

STAGIONE SPORTIVA 2017 - 2018

CIRCOLARE N° 1 E FAQ NAZIONALE OTTOBRE

Settore Tecnico Arbitrale e Formazione Nazionale
I Coordinatori
Massimiliano Bertoli e Paolo Della Tommasa

I dettami allegati devono intendersi in vigore a partire dal 1° settembre 2017 su tutto il territorio nazionale.

Si invitano Responsabili Arbitri a veicolare la presente su tutto il territorio ed a verificare che quanto previsto venga attuato.

- 1. CALCIO A UNDICI**
- 2. CALCIO A SETTE**
- 3. CALCIO A CINQUE**



1. CALCIO A UNDICI



REGOLA 02 – IL PALLONE

VECCHIO TESTO

Guida Pratica

7) I palloni si rendono tutti indisponibili nel corso del gioco per una qualsiasi causa. Come si regolerà l'arbitro?

- L'arbitro sospenderà definitivamente la gara e specificherà i fatti nel Rapporto di gara.

NUOVO TESTO

Guida Pratica

7) I palloni si rendono tutti indisponibili nel corso del gioco per una qualsiasi causa. Come si regolerà l'arbitro?

- L'arbitro sospenderà definitivamente la gara e specificherà i fatti nel rapporto di gara solo dopo avere atteso un tempo ragionevole a sua discrezione, affinché una delle due squadre possa reperire almeno un pallone idoneo per proseguire la gara.

Motivazione: Si chiarisce che, prima di prendere la decisione, da parte dell'arbitro, di sospendere una gara a causa di mancanza di palloni regolamentari, entrambe le società avranno a disposizione un tempo ragionevole per reperirne uno.



REGOLA 03 – IL NUMERO DEI CALCIATORI

VECCHIO TESTO

Guida Pratica

22) Un calciatore di riserva o sostituito, che si trova dietro la propria porta, entra sul terreno di gioco e impedisce la segnatura di una rete calciando il pallone. Quale deve essere la decisione dell'arbitro?

- L'arbitro interrompe il gioco, ed ammonisce il calciatore per comportamento antisportivo. Il gioco riprende con un calcio di punizione indiretto, a favore della squadra avversaria, nel punto dove si trovava il pallone al momento dell'interruzione, (fatte salve le disposizioni particolari della Regola 13).

NUOVO TESTO

Guida Pratica

22) Può un calciatore, trovandosi fuori dal terreno di gioco, ad esempio dietro la propria porta, decidere di entrare senza il permesso dell'arbitro sul terreno di gioco, per calciare il pallone che entrerebbe sicuramente in rete?

- No. L'arbitro dovrà interrompere il gioco, espellere il calciatore colpevole per avere evitato la segnatura di una rete, anche se non ha commesso nessun'altra infrazione a questa.



REGOLA 03 – IL NUMERO DEI CALCIATORI

	<p>Il gioco, si riprenderà con un calcio di punizione indiretto nel punto dove era il pallone al momento dell'interruzione (fatte salve le disposizioni particolari della Regola 13).</p>
--	---

Motivazione: Si chiarisce che se un calciatore evita la segnatura di una rete entrando sul terreno di gioco senza il permesso dell'arbitro, commette un'infrazione al gioco incappando nella situazione di condotta gravemente sleale che comporta l'espulsione diretta, come previsto alla regola 12

REGOLA 04 – EQUIPPAGGIAMENTO DEI CALCIATORI

VECCHIO TESTO

2) Equipaggiamento di base

L'equipaggiamento di base obbligatorio di un calciatore comprende i seguenti e separati indumenti:

- maglia con maniche (se si indossa una sottomaglia il colore delle maniche deve essere dello stesso colore dominante della maglia) ;
- calzoncini (se il calciatore indossa cosciali o scaldamuscoli questi devono essere dello stesso colore di quello dominante dei calzoncini);
- calzettoni ;
- parastinchi ;
- scarpe.

NUOVO TESTO

2) Equipaggiamento di base

L'equipaggiamento di base obbligatorio di un calciatore comprende i seguenti e separati indumenti:

- maglia con maniche (se si indossa una sottomaglia il colore delle maniche dovrà essere possibilmente dello stesso colore dominante della maglia) ;
- calzoncini (se il calciatore indossa cosciali o scaldamuscoli questi dovranno essere possibilmente dello stesso colore di quello dominante dei calzoncini);
- calzettoni ;
- parastinchi ;
- scarpe.

REGOLA 04 – EQUIPPAGIAMENTO DEI CALCIATORI

4) Colori

- Ciascun portiere deve indossare colori che lo distinguano dagli altri calciatori, dell'arbitro e degli assistenti dell'arbitro.

4) Colori

- Ciascun portiere deve indossare colori che, a giudizio dell'arbitro, lo distinguano dagli altri calciatori.

Al portiere è consentito indossare pantaloni lunghi.

REGOLA 04 – EQUIPPAGGIAMENTO DEI CALCIATORI

Decisione n. 3

Un calciatore può utilizzare ulteriore equipaggiamento rispetto a quello di base, a condizione che esso abbia finalità di proteggerlo fisicamente e non costituisca pericolo per lui o per gli altri calciatori.

Con le nuove tecnologie, sono prodotti occhiali da sport più sicuri, sia per chi gli indossa, sia per gli altri calciatori; gli arbitri devono mostrarsi tolleranti in merito all'autorizzazione per il loro uso, particolarmente nel caso dei giovani calciatori.

Decisione n. 3

L'equipaggiamento o l'abbigliamento base dei calciatori può essere integrato ulteriormente con altro equipaggiamento, purché non risulti pericoloso per sé o per gli altri.

Con le nuove tecnologie, sono prodotti occhiali da sport più sicuri, sia per chi gli indossa, sia per gli altri calciatori; gli arbitri devono mostrarsi tolleranti in merito all'autorizzazione per il loro uso, particolarmente nel caso dei giovani calciatori.

Motivazione: necessario l'approfondimento di quando un arbitro debba considerare pericoloso per un calciatore un equipaggiamento accessorio a quello di base.



REGOLA 06 – GLI ASSISTENTI DELL'ARBITRO

VECCHIO TESTO

Posizionamento dell'assistente Ufficiale dell'arbitro sul terreno di gioco.

A- Calcio d'inizio

Gli assistenti ufficiali dell'arbitro si devono posizionare in linea con il penultimo difendente.

NUOVO TESTO

B- Posizionamento generale durante la gara:

- Gli assistenti ufficiali, prima dell'inizio di ogni periodo di gioco, devono effettuare il controllo delle reti.
- Successivamente stabiliscono un contatto visivo con il collega a conferma della regolarità delle stesse, quindi vanno a posizionarsi nella metà campo alla loro sinistra;
- Gli assistenti ufficiali dell'arbitro devono stare in linea con il penultimo difendente o con il pallone se questo è più vicino alla linea di porta rispetto al penultimo difendente.

Motivazione: è necessario specificare l'esatta posizione dell'assistente ufficiale in quanto accade frequentemente che assistenti ufficiali si posizionino nella metà campo non consigliata.



REGOLA 07 – DURATA DELLA GARA

<u>VECCHIO TESTO</u>	<u>NUOVO TESTO</u>
<u>Guida Pratica</u> NON PRESENTE	<u>Guida Pratica</u> 13) E' a discrezione dell'arbitro decidere se recuperare o no il tempo perso per infortuni e/o altre cause? <ul style="list-style-type: none">L'arbitro deve recuperare il tempo perso alla fine di ciascun periodo di gioco; la durata sarà pertanto ad esclusiva discrezione dell'arbitro.

Motivazione: è necessario specificare che il tempo perso al termine di ciascun periodo di gioco, non debba essere recuperato con un computo unico, al termine del secondo tempo.

REGOLA 08 – CALCIO D'INIZIO E RIPRESA DEL GIOCO

VECCHIO TESTO

1) Preliminari

La scelta del terreno è stabilita con sorteggio per mezzo di una moneta. La squadra favorita dalla sorte sceglie la porta contro cui attaccherà nel primo periodo di gioco.

All'altra squadra sarà assegnato il calcio d'inizio della gara.

La squadra che ha scelto il terreno eseguirà il calcio d'inizio del secondo periodo.

All'inizio del secondo periodo di gara, le squadre invertono le rispettive metà del terreno ed attaccano in direzione della porta opposta.

NUOVO TESTO

1) Preliminari

La scelta del terreno è stabilita con sorteggio. La squadra che vince il sorteggio sceglierà la parte del campo nella quale inizierà la gara.

All'altra squadra sarà assegnato il calcio d'inizio della gara.

La squadra che ha scelto il terreno eseguirà il calcio d'inizio del secondo periodo.


All'inizio del secondo periodo di gara, le squadre invertono le rispettive metà del terreno ed attaccano in direzione della porta opposta.

REGOLA 08 – CALCIO D'INIZIO E RIPRESA DEL GIOCO

VECCHIO TESTO

Guida Pratica

1) In quale modo deve essere effettuato il sorteggio prima dell'inizio della gara?

-  Il sorteggio, obbligatorio, deve essere effettuato a centrocampo dall'arbitro alla presenza dei due capitani con una moneta o, in mancanza, con altro mezzo idoneo.

NUOVO TESTO

Guida Pratica

1) In quale modo deve essere effettuato il sorteggio prima dell'inizio della gara?

- Il sorteggio, obbligatorio, deve essere effettuato a centrocampo dall'arbitro alla presenza dei due capitani.

Motivazione: è necessario specificare che il sorteggio effettuato anche senza moneta, lo si debba considerare ugualmente valido.

REGOLA 10 – SEGNATURA DI UNA RETE

2) In quali casi una rete segnata non sarà considerata valida e come sarà ripreso il gioco?

- Se è stata segnata direttamente:

nella propria porta su:	ripresa del gioco	
- calcio di punizione diretto (*) - calcio di rinvio (*) - calcio d'angolo (*)	calcio d'angolo	
- calcio di punizione indiretto (*) - rimessa dalla linea laterale.	nella propria porta	nella porta avversaria
	calcio d'angolo	calcio di rinvio
- su rimessa da parte dell'arbitro	REGOLA 8 PUNTO 7	
- immediatamente dopo che il pallone è divenuto irregolare	ripetizione della ripresa di gioco che ha determinato l'alterazione	

(*) regolarmente battuto

2) In quali casi una rete segnata non sarà considerata valida e come sarà ripreso il gioco?

- Se è stata segnata direttamente:

nella propria porta su:	ripresa del gioco	
- calcio di punizione diretto (*) - calcio di rinvio (*) - calcio d'angolo (*) - calcio d'inizio(*)	calcio d'angolo	
- calcio di punizione indiretto (*) - rimessa dalla linea laterale (*)	nella propria porta	-calcio d'angolo
	nella porta avversaria	-calcio di rinvio
- su rimessa da parte dell'arbitro	VEDI LE SITUAZIONI ALLA REGOLA 8 PUNTO 7	
- immediatamente dopo che il pallone è divenuto irregolare	Ripetizione della ripresa di gioco che ha determinato l'alterazione	
<u>- rimessa in gioco del portiere dopo una parata con le mani(*), ma solamente nella porta avversaria</u>	-Nella propria porta: rete valida	
	-Nella porta avversaria: calcio di rinvio	

(*) regolarmente battuto

REGOLA 10 – SEGNATURA DI UNA RETE

VECCHIO TESTO

Guida Pratica

NON PRESENTE

NUOVO TESTO

Guida Pratica

7) Un portiere trovandosi all'interno della propria area di rigore, dopo avere effettuato una parata, lancia il pallone con le mani. Il Pallone finisce direttamente nella porta avversaria. La rete segnata dovrà essere convalidata?

- No, in quanto con le mani non potrà mai essere segnata una rete e si riprenderà il gioco con un calcio di rinvio.

REGOLA 11 - IL FUORIGIOCO

VECCHIO TESTO

4) Infrazioni e sanzioni

- Per tutte le infrazioni alla regola del fuori gioco, l'arbitro accorda alla squadra avversaria un calcio di punizione indiretto, che deve essere eseguito nel punto in cui si trova il calciatore quando il pallone è stato toccato per ultimo da uno dei suoi compagni.

Guida Pratica

NON PRESENTE

NUOVO TESTO

4) Infrazioni e sanzioni

- Un calciatore che si trova in posizione di fuorigioco nel momento in cui il pallone viene giocato o toccato da un suo compagno, andrà punito solamente se prenderà parte attiva al gioco

Guida Pratica

5) Contravviene alla regola un calciatore difendente che esce volontariamente dal terreno di gioco, senza l'autorizzazione dell'arbitro, per mettere in fuorigioco un avversario?

- **L'arbitro dovrà considerare il calciatore difendente come se si fosse posizionato sulla linea di porta e quindi dovrà considerare regolare l'azione di gioco.**

REGOLA 11 - IL FUORIGIOCO

VECCHIO TESTO

9) Un calciatore che si trova in posizione di fuori gioco può retrocedere nella propria metà del terreno di gioco per impossessarsi del pallone che gli è stato passato da un compagno?

- No, perché la posizione di fuori gioco deve essere valutata nel momento in cui il pallone viene giocato dal compagno.

NUOVO TESTO

9) Un calciatore che si trova in posizione di fuori gioco può retrocedere nella propria metà del terreno di gioco per impossessarsi del pallone che gli è stato passato da un compagno?

- No. In questo caso l'arbitro assegnerà un calcio di punizione indiretto nel punto in cui è avvenuta l'infrazione, indipendentemente da dove è stata commessa.

REGOLA 11 - IL FUORIGIOCO

VECCHIO TESTO

13) Un calciatore contravviene alla regola se, trovandosi in posizione di fuori gioco, si porta al di fuori della linea perimetrale del terreno di gioco per mostrare chiaramente all'arbitro che non partecipa al gioco?

- **No. Ma se l'arbitro si rende conto che il calciatore rientra per partecipare immediatamente al gioco deve fischiare il fuori gioco.**

NUOVO TESTO

13) Un calciatore attaccante, contravviene alla regola se, trovandosi in posizione di fuori gioco, si porta al di fuori della linea perimetrale del terreno di gioco per mostrare chiaramente all'arbitro che non partecipa al gioco?

- **No. Ma se l'arbitro si rende conto che il calciatore rientra per partecipare immediatamente al gioco traendo vantaggio da tale posizione, salvo l'applicazione del vantaggio a favore della squadra difendente, interromperà il gioco considerando il calciatore colpevole di comportamento antisportivo, riprendendo con un calcio di punizione indiretto dove era il pallone al momento dell'interruzione.**

REGOLA 11 - IL FUORIGIOCO

VECCHIO TESTO

22) Un calciatore in posizione di fuori gioco che non influenza un avversario, corre verso il pallone giocato da un compagno. L'arbitro deve attendere che tocchi il pallone per sanzionare il fuori gioco?

- **Il calciatore può essere sanzionato prima di toccare il pallone se nessun altro compagno in posizione regolare ha la possibilità di giocare il pallone. Altrimenti l'arbitro deve attendere e vedere se il calciatore in posizione di fuori gioco interviene nel gioco toccando il pallone.**

NUOVO TESTO

22) Un calciatore, che si trova in posizione di fuorigioco al momento del passaggio del compagno, senza che nessun altro calciatore abbia la possibilità di partecipare all'azione, si muove in direzione del pallone cercando di raggiungerlo, commette un'infrazione?

- **Si, ed il gioco sarà ripreso con un calcio di punizione indiretto, in favore della squadra avversaria, nel punto in cui si trovava il calciatore al momento del lancio(fuorigioco di posizione)**

REGOLA 11 - IL FUORIGIOCO

VECCHIO TESTO

- NON PRESENTE

NUOVO TESTO

25) E' da considerarsi in posizione di fuorigioco un calciatore che, al momento del tiro da parte di un suo compagno di squadra, è nel cono visivo del portiere condizionandone l'intervento?

- **L'arbitro, valutando tale presenza come un disturbo all'intervento del portiere (visuale coperta o movimento verso il pallone calciato) considererà tale posizione irregolare, accordando un calcio di punizione indiretto nel punto in cui era posizionato il calciatore colpevole al momento del tiro; Convenzionalmente, un calciatore non sarà considerato entro il campo visivo del portiere, se posizionato ad una distanza superiore a venti metri lineari da quest'ultimo.**

REGOLA 11 - IL FUORIGIOCO

VECCHIO TESTO

- NON PRESENTE

Motivazione: alla luce delle modifiche apportate alla presente regola, si rende necessario evidenziare, anche con situazioni esplicitate per la prima volta nella guida pratica, che l'infrazione di fuorigioco si concretizza soltanto nel momento in cui il calciatore in posizione irregolare cerca di prendere parte attiva al gioco.

NUOVO TESTO

26) Un calciatore si trova in posizione di fuorigioco. Dopo che un avversario ha intercettato il passaggio verso di esso, decide di andare a contendergli il pallone. E' da considerarsi regolare l'azione del calciatore partito da una posizione di fuorigioco?

- **L'arbitro, valutando la posizione di partenza del calciatore attaccante ed il suo movimento come un voler trarre vantaggio dalla posizione irregolare in cui si trovava, considererà tale azione irregolare. Accorderà pertanto, un calcio di punizione indiretto nel punto in cui era posizionato il calciatore al momento della suddetta interferenza.**

REGOLA 12 – FALLI E SCORRETTEZZE

VECCHIO TESTO

La Condotta Gravemente Sleale

Omissis...

È necessario quindi, al fine di assicurare la maggiore uniformità di giudizio e la minore discrezionalità di valutazione indicare gli elementi che consentono di definire EVIDENTE un' occasione di segnare una rete:

1°. la direzione dell' azione: il calciatore deve dirigersi verso la porta avversaria e non genericamente verso la linea di porta o ancora peggio verso un angolo del terreno.

NUOVO TESTO

La Condotta Gravemente Sleale

Omissis...

È necessario quindi, al fine di assicurare la maggiore uniformità di giudizio e la minore discrezionalità di valutazione indicare gli elementi che consentono di definire EVIDENTE un' occasione di segnare una rete:

1°. la direzione dell' azione: il calciatore deve dirigersi verso la porta avversaria e non genericamente verso la linea di porta o ancora peggio verso un angolo del terreno (esempio: un calciatore che in corsa si muove diagonalmente rispetto alla porta per saltare il portiere è da considerarsi come se si stesse dirigendo verso la suddetta linea di porta).

VECCHIO TESTO

2°. La probabilità di controllare il pallone: il calciatore deve essere in possesso del pallone e deve poterlo raggiungere e controllare facilmente.

3°. Il numero dei difendenti capaci di intervenire nell'azione e la loro dislocazione (uno o nessuno tra il calciatore e la porta, oltre a colui che commette il fallo).

4°. Il punto dove è commesso il fallo (più lontano è dalla porta, meno probabile che l'opportunità sia EVIDENTE).

OMISSIS...

NUOVO TESTO

2°. La probabilità di controllare il pallone: il calciatore deve essere in possesso del pallone e deve poterlo raggiungere e controllare facilmente.

3°. Il numero dei difendenti capaci di intervenire nell'azione e la loro dislocazione (uno o nessuno tra il calciatore e la porta, oltre a colui che commette il fallo).

4°. Il punto dove è commesso il fallo (più lontano è dalla porta, meno probabile che l'opportunità sia EVIDENTE).

OMISSIS...



Motivazione: necessario il chiarimento che per direzione dell'azione si deve intendere la dinamica del gioco considerando tale anche quando un calciatore attaccante, per evitare il portiere avversario, si dirige per un breve momento, verso l'esterno dell'area.

APPENDICE B – TIRI DI RIGORE

VECCHIO TESTO

I tiri di rigore costituiscono un modo per determinare la vincente quando il regolamento della competizione esige che deve esserci una squadra vincente al termine di una gara terminata in parità.

Tiri di rigore Procedura

- L'arbitro sceglie la porta verso la quale i tiri di rigore devono essere eseguiti.

NUOVO TESTO


I tiri di rigore costituiscono un modo per determinare la vincente quando il regolamento della competizione esige che deve esserci una squadra vincente al termine di una gara terminata in parità.

Tiri di rigore Procedura

- L'arbitro sceglie la porta verso la quale i tiri di rigore devono essere eseguiti.

REGOLA 12 – Falli e scorrettezze

VECCHIO TESTO

- L'arbitro procede al sorteggio lanciando una moneta e il capitano che vince il sorteggio decide se eseguire il primo o il secondo tiro.
- L'arbitro annota per iscritto la sequenza di ciascun tiro in porta.
- Le due squadre eseguono ciascuna cinque tiri in porta, conformemente alle disposizioni menzionate qui di seguito.
-  I tiri di rigore sono eseguiti alternativamente da ciascuna squadra.

NUOVO TESTO

- L'arbitro procede al sorteggio e il capitano che vince il sorteggio decide se eseguire il primo o il secondo tiro.
- L'arbitro annota per iscritto la sequenza di ciascun tiro in porta.
- Le due squadre eseguono ciascuna cinque tiri in porta, conformemente alle disposizioni menzionate qui di seguito.
- I tiri di rigore sono eseguiti alternativamente da ciascuna squadra.

REGOLA 12 – Falli e scorrettezze

VECCHIO TESTO

- Se prima che le due squadre abbiano eseguito i loro cinque tiri di rigore, una di esse segna un numero di reti che l'altra non potrà mai realizzare pur terminando la serie dei rigori, l'esecuzione sarà interrotta.
- Se dopo che le squadre hanno eseguito i loro cinque tiri di rigore, entrambe hanno segnato lo stesso numero di reti o non ne hanno segnata alcuna, si proseguirà ad oltranza, con lo stesso ordine, fino a quando una squadra avrà segnato una rete in più dell'altra, al termine dello stesso numero di tiri.

NUOVO TESTO

- Se prima che le due squadre abbiano eseguito i loro cinque tiri di rigore, una di esse segna un numero di reti che l'altra non potrà mai realizzare pur terminando la serie dei rigori, l'esecuzione sarà interrotta.
- Se dopo che le squadre hanno eseguito i loro cinque tiri di rigore, entrambe hanno segnato lo stesso numero di reti o non ne hanno segnata alcuna, si proseguirà ad oltranza, con lo stesso ordine, fino a quando una squadra avrà segnato una rete in più dell'altra, al termine dello stesso numero di tiri.

REGOLA 12 – Falli e scorrettezze

VECCHIO TESTO

- Se un portiere s'infortuna durante l'esecuzione dei tiri di rigore, al punto che non è più in condizione di continuare, egli potrà essere sostituito da un calciatore di riserva, sempre che la squadra non abbia già usufruito del numero massimo di sostituzioni consentite dalla competizione.
- Ad eccezione del caso precedente, solo i calciatori presenti sul terreno di gioco al termine della gara sono autorizzati ad eseguire i tiri di rigore.

NUOVO TESTO


- Se un portiere s'infortuna durante l'esecuzione dei tiri di rigore, al punto che non è più in condizione di continuare, egli potrà essere sostituito da un calciatore di riserva, sempre che la squadra non abbia già usufruito del numero massimo di sostituzioni consentite dalla competizione.
- Ad eccezione del caso precedente, solo i calciatori presenti sul terreno di gioco al termine della gara sono autorizzati ad eseguire i tiri di rigore.

REGOLA 12 – Falli e scorrettezze

VECCHIO TESTO

- Ogni tiro di rigore è eseguito da un calciatore diverso e tutti i calciatori incaricati devono averne eseguito uno prima di eseguirne un secondo.
- Tutti i calciatori incaricati possono in qualsiasi momento sostituire il portiere durante l'esecuzione dei tiri di rigore.
- Solo i calciatori incaricati e gli ufficiali di gara sono autorizzati a restare sul terreno di gioco durante l'esecuzione dei tiri di rigore.
- Tutti i calciatori, eccetto colui che esegue il tiro di rigore ed il portiere, devono restare all'interno del cerchio centrale durante l'esecuzione dei tiri di rigore.

NUOVO TESTO

-  Ogni tiro di rigore è eseguito da un calciatore diverso e tutti i calciatori incaricati devono averne eseguito uno prima di eseguirne un secondo.
- Tutti i calciatori incaricati possono in qualsiasi momento sostituire il portiere durante l'esecuzione dei tiri di rigore.
- Solo i calciatori incaricati e gli ufficiali di gara sono autorizzati a restare sul terreno di gioco durante l'esecuzione dei tiri di rigore.
- Tutti i calciatori, eccetto colui che esegue il tiro di rigore ed il portiere, devono restare all'interno del cerchio centrale durante l'esecuzione dei tiri di rigore.

REGOLA 12 – Falli e scorrettezze

VECCHIO TESTO

- Il portiere, il cui compagno esegue il tiro di rigore, deve restare sul terreno di gioco, all'esterno dell'area di rigore in cui si svolge l'esecuzione dei tiri, laddove la linea dell'area di rigore interseca quella di porta.
- Se al termine di una gara e prima dell'inizio dei tiri di rigore, una squadra ha un numero di calciatori maggiore di quello della squadra avversaria, quando la squadra in inferiorità numerica riprende la rotazione, la prima potrà scegliere:
 - a) Sia di far ribattere chi ha già tirato;
 - b) Sia di completare la rotazione;

NUOVO TESTO

- Il portiere, il cui compagno esegue il tiro di rigore, deve restare sul terreno di gioco, all'esterno dell'area di rigore in cui si svolge l'esecuzione dei tiri, laddove la linea dell'area di rigore interseca quella di porta.
- Se al termine di una gara e prima dell'inizio dei tiri di rigore, una squadra ha un numero di calciatori maggiore di quello della squadra avversaria, quando la squadra in inferiorità numerica riprende la rotazione, la prima potrà scegliere:
 - a) Sia di far ribattere chi ha già tirato;
 - b) Sia di completare la rotazione;

VECCHIO TESTO

Occorre tenere presente che:

- L'inizio ed il termine della rotazione è determinato dal numero dei calciatori della squadra in inferiorità numerica;
- Anche nella rotazione, prima che essa non sia terminata, un calciatore non può battere un ulteriore tiro di rigore prima che gli altri ne abbiano battuto uno.
- Prima di dare inizio all'esecuzione dei tiri di rigore, l'Arbitro deve assicurarsi che i calciatori aventi diritto ad eseguire i tiri per ciascuna squadra si trovino all'interno del cerchio centrale.

NUOVO TESTO

Occorre tenere presente che:

- L'inizio ed il termine della rotazione è determinato dal numero dei calciatori della squadra in inferiorità numerica;
- Anche nella rotazione, prima che essa non sia terminata, un calciatore non può battere un ulteriore tiro di rigore prima che gli altri ne abbiano battuto uno.
- Prima di dare inizio all'esecuzione dei tiri di rigore, l'Arbitro deve assicurarsi che i calciatori aventi diritto ad eseguire i tiri per ciascuna squadra si trovino all'interno del cerchio centrale.

REGOLA 12 – Falli e scorrettezze

VECCHIO TESTO

- Salvo disposizioni contrarie, dell'organo tecnico queste sono le regole di gioco che devono essere applicate in occasione della sequenza dei tiri di rigore.

NUOVO TESTO

- Se durante i tiri di rigore il portiere commette un'infrazione ed il tiro è ripetuto, il portiere è ammonito
- Se durante i tiri di rigore il calciatore commette un'infrazione, il tiro è considerato come fallito
- Se durante i tiri di rigore sia il portiere sia il calciatore commettono contemporaneamente un'infrazione:
 - a) Se il tiro è fallito: ripetizione ed entrambi i calciatori saranno ammoniti;
 - b) Se il tiro è andato in rete: rete annullata, ripetizione del tiro ed ammonizione di entrambi i calciatori

REGOLA 12 – Falli e scorrettezze

VECCHIO TESTO

Motivazione: necessario esplicitare situazioni presentatesi durante l'effettuazione dei tiri di rigore necessari per determinare la squadra vincente.

NUOVO TESTO

Sostituzioni e provvedimenti disciplinari durante i tiri di rigore:

- a) Un calciatore titolare o di riserva o sostituito può essere ammonito od espulso;
- b) Un portiere che viene espulso dovrà essere rimpiazzato da un calciatore che ha titolo ad eseguire i tiri di rigore;
- c) Nessun calciatore diverso dal portiere che non è in condizione di continuare, può essere sostituito;
- d) L'arbitro non dovrà sospendere la gara se una squadra è ridotta a meno di sette calciatori

REGOLA __ - _____

<u>VECCHIO TESTO</u>	<u>NUOVO TESTO</u>
----------------------	--------------------

1. CALCIO A SETTE



REGOLA 3 – NUMERO DEI CALCIATORI

VECCHIO TESTO

2) Procedura della sostituzione

E' consentita l'utilizzazione di calciatori di riserva fino ad un massimo di sette per ogni gara giocata.

Le sostituzioni sono illimitate e devono essere effettuate a gioco fermo previo assenso dell'arbitro nelle seguenti situazioni:

- a) in caso di calcio di rinvio;
- b) dopo una rete segnata;
- c) nell'intervallo o in eventuali time-out;
- d) per infortunio di un calciatore partecipante al gioco.

NUOVO TESTO

2) Procedura della sostituzione

E' consentita l'utilizzazione di calciatori di riserva fino ad un massimo di sette per ogni gara giocata.

Le sostituzioni sono illimitate e devono essere effettuate, dalla linea mediana, a gioco fermo, previo l'obbligatorio assenso dell'arbitro.

REGOLA 3 – NUMERO DEI CALCIATORI

VECCHIO TESTO

Un calciatore sostituito potrà nuovamente prendere parte al gioco.

La sostituzione di un calciatore con uno di riserva deve uniformarsi alla seguente procedura:

- l'arbitro deve essere informato prima che la sostituzione avvenga;
- il subentrante entrerà nel terreno di gioco solo dopo che ne sia uscito il calciatore sostituito;
- il subentrante deve entrare nel terreno di gioco in corrispondenza della linea mediana;

NUOVO TESTO

Un calciatore sostituito potrà nuovamente prendere parte al gioco.

La sostituzione di un calciatore con uno di riserva deve uniformarsi alla seguente procedura:

- l'arbitro deve essere informato prima che la sostituzione avvenga;
- il subentrante entrerà nel terreno di gioco solo dopo che ne sia uscito il calciatore sostituito;
- il subentrante deve entrare nel terreno di gioco in corrispondenza della linea mediana ;

REGOLA 3 – NUMERO DEI CALCIATORI

<u>VECCHIO TESTO</u>	<u>NUOVO TESTO</u>
<ul style="list-style-type: none"> • ogni calciatore di riserva è sottoposto all'autorità e giurisdizione dell'arbitro sia che partecipi o meno al gioco. • poiché i calciatori sostituiti possono partecipare nuovamente alla gara, il Capitano può sostare in panchina pur conservando le mansioni ad esso attribuite. <p>Nel caso di sua espulsione, dovrà essere sostituito nelle mansioni previste dal Vice-capitano.</p>	<ul style="list-style-type: none"> • ogni calciatore di riserva è sottoposto all'autorità e giurisdizione dell'arbitro sia che partecipi o meno al gioco. • poiché i calciatori sostituiti possono partecipare nuovamente alla gara, il Capitano può sostare in panchina pur conservando le mansioni ad esso attribuite <p>Nel caso di sua espulsione, dovrà essere sostituito nelle mansioni previste dal Vice-capitano.</p>

Motivazione: l'attuale regola, riferita alle situazioni permesse per poter effettuare una sostituzione di un calciatore, risultava di difficile applicazione da parte del direttore di gara, specie nelle fasi concitate di una gara, rendendo pertanto necessaria una modalità applicativa molto più snella e di facile applicazione, sia da parte dell'arbitro sia da parte delle stesse società.



REGOLA 4 – EQUIPAGGIAMENTO DEI CALCIATORI

VECCHIO TESTO

a) Equipaggiamento di base

L'equipaggiamento o l'abbigliamento di base obbligatorio di un calciatore comprende i seguenti e separati indumenti: maglia, calzoncini, calzettoni, e calzature.

Sono consentite scarpe di tela o di cuoio soffice oppure scarpe da ginnastica con soles in gomma o materiale simile o scarpe di cuoio (tipo calcio) ma con tacchetti di gomma sulla suola.

In ogni caso le scarpe devono essere idonee in funzione del terreno di gioco (in erba oppure sintetico).

NUOVO TESTO

a) Equipaggiamento di base

L'equipaggiamento di base obbligatorio di un calciatore comprende i seguenti e separati indumenti:

- maglia con maniche (se si indossa una sottomaglia il colore delle maniche dovrà essere possibilmente dello stesso colore dominante della maglia) ;
- calzoncini (se il calciatore indossa cosciali o scaldamuscoli questi dovranno essere possibilmente dello stesso colore di quello dominante dei calzoncini);
- calzettoni;
- parastinchi;

SEGUE./.



REGOLA 4 – EQUIPAGGIAMENTO DEI CALCIATORI

VECCHIO TESTO

NUOVO TESTO

- Sono consentite scarpe di tela o di cuoio soffice oppure scarpe da ginnastica con soles in gomma o materiale simile o scarpe di cuoio (tipo calcio) ma con tacchetti di gomma sulla suola. In ogni caso le scarpe devono essere idonee in funzione del terreno di gioco (in erba oppure sintetico).

REGOLA 4 – EQUIPAGGIAMENTO DEI CALCIATORI

VECCHIO TESTO

b) L'uso dei parastinchi, che devono essere completamente coperti dai calzettoni e di materiale adeguato (gomma, plastica, poliuretano, sostanze analoghe), è vivamente consigliato ma non costituisce requisito obbligatorio per prendere parte alla gara.

Le maglie dei calciatori devono essere numerate ed ogni squadra deve portare maglie di colore diverso.

Ogni calciatore della stessa squadra deve essere contrassegnato da un numero differente.

Il portiere deve indossare una maglia di colore diverso da quello di tutti gli altri calciatori e dell'arbitro.

Al portiere è consentito indossare pantaloni lunghi.

NUOVO TESTO

b) L'uso dei parastinchi, che devono essere completamente coperti dai calzettoni e di materiale adeguato (gomma, plastica, poliuretano, sostanze analoghe), è vivamente consigliato ma non costituisce requisito obbligatorio per prendere parte alla gara.

Le maglie dei calciatori devono essere numerate ed ogni squadra deve portare maglie di colore diverso.

Ogni calciatore della stessa squadra deve essere contrassegnato da un numero differente.

- Ciascun portiere deve indossare colori che, a giudizio dell'arbitro, lo distinguano dagli altri calciatori.

Al portiere è consentito indossare pantaloni lunghi.

REGOLA 4 – EQUIPAGGIAMENTO DEI CALCIATORI

<u>VECCHIO TESTO</u>	<u>NUOVO TESTO</u>
----------------------	--------------------

Motivazione: necessario l'approfondimento di quando un arbitro debba considerare pericoloso per un calciatore un equipaggiamento accessorio a quello di base.

VECCHIO TESTO

1) All'inizio della gara

La scelta del terreno di gioco è stabilita con sorteggio per mezzo di una moneta.

La squadra che vince il sorteggio sceglie la porta contro cui attaccherà nel primo periodo di gioco.

All' altra squadra sarà assegnato il calcio d'inizio della gara.

Tutti i calciatori devono trovarsi nella propria metà del terreno di gioco e tutti quelli della squadra opposta a quella che dà inizio al gioco devono rimanere a non meno di m.6,00 dal pallone, fino a quando questo non sia stato giocato. Il pallone sarà in gioco dal momento in cui è calciato e mosso in qualsiasi direzione. Il calciatore che batte il calcio d'inizio non può giocare nuovamente il pallone prima che lo abbia giocato o toccato un altro calciatore.

NUOVO TESTO

1) All'inizio della gara

La scelta del terreno di gioco è stabilita con sorteggio.

La squadra che vince il sorteggio sceglierà la parte del campo nella quale inizierà la gara. All' altra squadra sarà assegnato il calcio d'inizio della gara.

Tutti i calciatori devono trovarsi nella propria metà del terreno di gioco e tutti quelli della squadra opposta a quella che dà inizio al gioco devono rimanere a non meno di m.6,00 dal pallone, fino a quando questo non sia stato giocato. Il pallone sarà in gioco dal momento in cui è calciato e mosso in qualsiasi direzione. Il calciatore che batte il calcio d'inizio non può giocare nuovamente il pallone prima che lo abbia giocato o toccato un altro calciatore.

REGOLA 7 – CALCIO D'INNIZIO E RIPRESA DEL GIOCO

<u>VECCHIO TESTO</u>	<u>NUOVO TESTO</u>
----------------------	--------------------

Motivazione: è necessario specificare che il sorteggio effettuato anche senza moneta, lo si debba considerare ugualmente valido.

REGOLA 10 – FALLI E SCORRETTEZZE

VECCHIO TESTO

Infrazioni passibili d'espulsione

Un calciatore deve essere espulso (cartellino rosso) dal terreno di gioco quando commette una delle sette infrazioni seguenti:

1. rendersi colpevole di un fallo violento di gioco;
2. rendersi colpevole di condotta violenta;
3. sputare contro un avversario o qualsiasi altra persona;
4. usare un linguaggio o fare dei gesti offensivi, ingiuriosi o minacciosi;

NUOVO TESTO

Infrazioni passibili d'espulsione

Un calciatore deve essere espulso (cartellino rosso) dal terreno di gioco quando commette una delle sette infrazioni seguenti:

1. rendersi colpevole di un fallo violento di gioco;
2. rendersi colpevole di condotta violenta;
3. sputare contro un avversario o qualsiasi altra persona;
4. usare un linguaggio o fare dei gesti offensivi, ingiuriosi o minacciosi;

REGOLA 10 – FALLI E SCORRETTEZZE

VECCHIO TESTO

5. impedire alla squadra avversaria di segnare una rete o privarla di una chiara occasione da rete, toccando volontariamente il pallone con le mani (ciò non si applica al portiere dentro la propria area di rigore) ;
6. annullare una chiara occasione da rete ad un calciatore che si dirige verso la porta avversaria commettendo su di lui un fallo punibile con un calcio di punizione o di rigore.
7. ricevere una seconda ammonizione nel corso della stessa gara.

NUOVO TESTO

5. impedire alla squadra avversaria di segnare una rete o privarla di una chiara occasione da rete, toccando volontariamente il pallone con le mani (ciò non si applica al portiere dentro la propria area di rigore) ;
6. annullare una chiara occasione da rete ad un calciatore che si dirige verso la porta avversaria commettendo su di lui una infrazione fallo punibile con un calcio di punizione o di rigore, senza che chi lo commette, abbia alcuna possibilità di intervenire sul pallone;
7. ricevere una seconda ammonizione nel corso della stessa gara.

REGOLA 10 – FALLI E SCORRETTEZZE

VECCHIO TESTO

Un calciatore titolare, un calciatore di riserva o sostituito che è stato espulso deve abbandonare il recinto di gioco.

Il calciatore espulso non può più prendere parte alla gara e non può sedere sulla panchina dei sostituti, ma può essere sostituito da un altro calciatore della stessa società.

La sua sostituzione può essere effettuata dopo 5 minuti dalla espulsione.

Il calciatore che entra in campo per sostituire un calciatore espulso dovrà farlo a gioco fermo e con il consenso dell'Arbitro o di uno dei due Arbitri.

NUOVO TESTO

Un calciatore titolare, un calciatore di riserva o sostituito che è stato espulso deve abbandonare il recinto di gioco.

Il calciatore espulso non può più prendere parte alla gara e non può sedere sulla panchina dei sostituti, ma può essere sostituito da un altro calciatore della stessa società.

La sua sostituzione può essere effettuata dopo 5 minuti dalla ripresa del gioco.

Il calciatore che entra in campo per sostituire un calciatore espulso dovrà farlo a gioco fermo e con il consenso dell'Arbitro o di uno dei due Arbitri.

Motivazione: in caso di sostituzione di un calciatore espulso, il sostituto dovrà rispettare le identiche modalità previste per “normali” sostituzioni.



ALLEGATO A – TIRI DI RIGORE

VECCHIO TESTO

I tiri di rigore costituiscono un modo per determinare la vincente quando il regolamento della competizione esige che deve esserci una squadra vincente al termine di una gara terminata in parità.

Tiri di rigore Procedura

- L'arbitro sceglie la porta verso la quale i tiri di rigore devono essere eseguiti.
- L'arbitro procede al sorteggio lanciando una moneta e il capitano che vince il sorteggio decide se eseguire il primo o il secondo tiro.

NUOVO TESTO

I tiri di rigore costituiscono un modo per determinare la vincente quando il regolamento della competizione esige che deve esserci una squadra vincente al termine di una gara terminata in parità.

Tiri di rigore Procedura

- L'arbitro sceglie la porta verso la quale i tiri di rigore devono essere eseguiti.
- L'arbitro procede al sorteggio e il capitano che vince il sorteggio decide se eseguire il primo o il secondo tiro.

ALLEGATO A – TIRI DI RIGORE

VECCHIO TESTO

- L'arbitro annota per iscritto la sequenza di ciascun tiro in porta.
- Le due squadre eseguono ciascuna cinque tiri in porta, conformemente alle disposizioni menzionate qui di seguito.
- I tiri di rigore sono eseguiti alternativamente da ciascuna squadra.
- Se prima che le due squadre abbiano eseguito i loro cinque tiri di rigore, una di esse segna un numero di reti che l'altra non potrà mai realizzare pur terminando la serie dei rigori, l'esecuzione sarà interrotta.

NUOVO TESTO

- L'arbitro annota per iscritto la sequenza di ciascun tiro in porta.
- Le due squadre eseguono ciascuna cinque tiri in porta, conformemente alle disposizioni menzionate qui di seguito.
- I tiri di rigore sono eseguiti alternativamente da ciascuna squadra.
- Se prima che le due squadre abbiano eseguito i loro cinque tiri di rigore, una di esse segna un numero di reti che l'altra non potrà mai realizzare pur terminando la serie dei rigori, l'esecuzione sarà interrotta.



ALLEGATO A – TIRI DI RIGORE

VECCHIO TESTO

- Se dopo che le squadre hanno eseguito i loro cinque tiri di rigore, entrambe hanno segnato lo stesso numero di reti o non ne hanno segnata alcuna, si proseguirà ad oltranza, con lo stesso ordine, fino a quando una squadra avrà segnato una rete in più dell'altra, al termine dello stesso numero di tiri.
- Tutti i calciatori e i sostituti sono autorizzati ad eseguire i tiri di rigore.
- Ogni tiro di rigore deve essere eseguito da un calciatore diverso e tutti i calciatori aventi diritto ad eseguire i tiri di rigore devono averne eseguito uno prima di batterne un secondo.

NUOVO TESTO

- Se dopo che le squadre hanno eseguito i loro cinque tiri di rigore, entrambe hanno segnato lo stesso numero di reti o non ne hanno segnata alcuna, si proseguirà ad oltranza, con lo stesso ordine, fino a quando una squadra avrà segnato una rete in più dell'altra, al termine dello stesso numero di tiri.
- Tutti i calciatori e i sostituti sono autorizzati ad eseguire i tiri di rigore.
- Ogni tiro di rigore deve essere eseguito da un calciatore diverso e tutti i calciatori aventi diritto ad eseguire i tiri di rigore devono averne eseguito uno prima di batterne un secondo.

ALLEGATO A – TIRI DI RIGORE

VECCHIO TESTO

- Ogni calciatore avente diritto ad eseguire i tiri di rigore può, in qualsiasi momento, assumere il ruolo di portiere durante l'esecuzione dei tiri di rigore.
- Solo i calciatori aventi diritto ad eseguire i tiri di rigore e gli arbitri sono autorizzati a restare nel rettangolo di gioco durante l'esecuzione dei tiri di rigore.
- Tutti i calciatori, eccetto colui che esegue il tiro di rigore ed i portieri devono rimanere nella metà opposta a quella in cui vengono eseguiti i tiri di rigore.

NUOVO TESTO

- Ogni calciatore avente diritto ad eseguire i tiri di rigore può, in qualsiasi momento, assumere il ruolo di portiere durante l'esecuzione dei tiri di rigore.
- Solo i calciatori aventi diritto ad eseguire i tiri di rigore e gli arbitri sono autorizzati a restare nel rettangolo di gioco durante l'esecuzione dei tiri di rigore.
- Tutti i calciatori, eccetto colui che esegue il tiro di rigore ed i portieri devono rimanere nella metà opposta a quella in cui vengono eseguiti i tiri di rigore.

ALLEGATO A – TIRI DI RIGORE

VECCHIO TESTO

- Il portiere il cui compagno esegue il tiro, deve restare sul terreno di gioco, all'esterno dell'area di rigore in cui si svolge l'esecuzione dei tiri, nel punto ove la linea dell'area di rigore interseca quella di porta.
- Se al termine di una gara e prima dell'inizio dei tiri di rigore, una squadra ha un numero di calciatori maggiore di quello della squadra avversaria, quando la squadra in inferiorità numerica riprende la rotazione, la prima potrà scegliere:
 - e) Sia di far ribattere chi ha già tirato;
 - f) Sia di completare la rotazione;

NUOVO TESTO

- Il portiere il cui compagno esegue il tiro, deve restare sul terreno di gioco, all'esterno dell'area di rigore in cui si svolge l'esecuzione dei tiri, nel punto ove la linea dell'area di rigore interseca quella di porta.
- Se al termine di una gara e prima dell'inizio dei tiri di rigore, una squadra ha un numero di calciatori maggiore di quello della squadra avversaria, quando la squadra in inferiorità numerica riprende la rotazione, la prima potrà scegliere:
 - e) Sia di far ribattere chi ha già tirato;
 - f) Sia di completare la rotazione;

ALLEGATO A – TIRI DI RIGORE

VECCHIO TESTO

Occorre tenere presente che:

- L'inizio ed il termine della rotazione è determinato dal numero dei calciatori della squadra in inferiorità numerica;
- Anche nella rotazione, prima che essa non sia terminata, un calciatore non può battere un ulteriore tiro di rigore prima che gli altri ne abbiano battuto uno.
- Salvo disposizioni contrarie, dell'organo tecnico queste sono le regole di gioco che devono essere applicate in occasione della sequenza dei tiri di rigore.

NUOVO TESTO

Occorre tenere presente che:

- L'inizio ed il termine della rotazione è determinato dal numero dei calciatori della squadra in inferiorità numerica;
- Anche nella rotazione, prima che essa non sia terminata, un calciatore non può battere un ulteriore tiro di rigore prima che gli altri ne abbiano battuto uno
- Se durante i tiri di rigore il portiere commette un'infrazione ed il tiro è ripetuto, il portiere è ammonito

ALLEGATO A – TIRI DI RIGORE

VECCHIO TESTO

NUOVO TESTO

- Se durante i tiri di rigore il calciatore commette un'infrazione, il tiro è considerato come fallito
- Se durante i tiri di rigore sia il portiere sia il calciatore commettono contemporaneamente un'infrazione:
 - a) Se il tiro è fallito: ripetizione ed entrambi i calciatori saranno ammoniti;
 - b) Se il tiro è andato in rete: rete annullata, ripetizione del tiro ed ammonizione di entrambi i calciatori



ALLEGATO A – TIRI DI RIGORE

<u>VECCHIO TESTO</u>	<u>NUOVO TESTO</u>
	<p data-bbox="1182 504 1957 603"><u>Sostituzioni e provvedimenti disciplinari durante i tiri di rigore:</u></p> <ul data-bbox="1223 679 2013 1182" style="list-style-type: none">a) Un calciatore può essere ammonito od espulso;b) Un portiere che viene espulso dovrà essere rimpiazzato da un calciatore che ha titolo ad eseguire i tiri di rigore;c) L'arbitro non dovrà sospendere la gara se una squadra è ridotta a meno di cinque calciatori.

Motivazione: necessario esplicitare situazioni presentatesi durante l'effettuazione dei tiri di rigore necessari per determinare la squadra vincente.

ALLEGATO A – TIRI DI RIGORE

<u>VECCHIO TESTO</u>	<u>NUOVO TESTO</u>
----------------------	--------------------

1. CALCIO A CINQUE



REGOLA 9 – CALCIO D’INIZIO E RIPRESA DEL GIOCO

VECCHIO TESTO

REGOLAMENTO

1) Preliminari

La scelta della metà del rettangolo di gioco viene sorteggiata con una moneta. La squadra che vince il sorteggio sceglie la porta contro cui attaccherà nel primo periodo di gioco. L'altra squadra ha diritto a battere il calcio d'inizio della gara. La squadra che vince il sorteggio ha diritto a battere il calcio d'inizio del secondo tempo della gara. Nel secondo periodo della gara le squadre invertono le rispettive metà del rettangolo da gioco ed attaccano in direzione della porta opposta.

NUOVO TESTO

REGOLAMENTO

1) Preliminari

La scelta della metà del rettangolo di gioco viene sorteggiata. La squadra che vince il sorteggio sceglie la parte del campo nella quale inizierà la gara. L'altra squadra ha diritto a battere il calcio d'inizio della gara. La squadra che vince il sorteggio ha diritto a battere il calcio d'inizio del secondo tempo della gara. Nel secondo periodo della gara le squadre invertono le rispettive metà del rettangolo da gioco ed attaccano in direzione della porta opposta.



REGOLA 9 – CALCIO D'INIZIO E RIPRESA DEL GIOCO

VECCHIO TESTO

Guida Pratica

9) Una squadra vince il sorteggio e sceglie il calcio d'inizio. Al termine esatto del primo periodo di gioco essa subisce una rete ma, sopravvenendo l'intervallo, essa non può riprendere il gioco. A chi spetterà il calcio d'inizio del secondo periodo?

- Il calcio d'inizio del secondo periodo di gioco deve essere battuto dalla squadra che non lo ha effettuato all'inizio della gara.

NUOVO TESTO

Guida Pratica

9) Una squadra vince il sorteggio e sceglie la metà del terreno di gioco dove inizierà la gara. Al termine esatto del primo periodo di gioco essa subisce una rete ma, sopravvenendo l'intervallo, essa non può riprendere il gioco. A chi spetterà il calcio d'inizio del secondo periodo?

- Il calcio d'inizio del secondo periodo di gioco deve essere battuto dalla squadra che non lo ha effettuato all'inizio della gara.

Motivazione: è necessario specificare che il sorteggio effettuato anche senza moneta, lo si debba considerare ugualmente valido.



VECCHIO TESTO

• **Decisione 1**

Un calciatore espulso non può più prendere parte alla gara in corso e non può sedere sulla panchina dei sostituti. La sua sostituzione può essere effettuata dopo due minuti dall'espulsione, a meno che non venga segnata una rete prima che siano trascorsi i due minuti.

In questo caso dovranno essere osservate le seguenti modalità:

- se le squadre stanno giocando con 5 calciatori contro 4 e la squadra numericamente superiore segna una rete, la squadra con soli 4 calciatori può essere completata con un quinto calciatore;

NUOVO TESTO

• **Decisione 1**

Un calciatore espulso non può più prendere parte alla gara in corso e non può sedere sulla panchina dei sostituti. La sua sostituzione può essere effettuata dopo due minuti dalla ripresa del gioco.

Qualora una squadra sia stata soggetta a più espulsioni, il ripristino della parità numerica dei calciatori, previa autorizzazione dell'arbitro, avverrà uno per volta, trascorsi due minuti dalla ripresa di gioco avvenuta dopo ogni espulsione.

REGOLA 12 – FALLI E SCORRETTEZZE

VECCHIO TESTO

- se le squadre stanno giocando 4 calciatori contro 4 e viene segnata una rete, ambedue le squadre rimangono con lo stesso numero di calciatori;
- se le squadre stanno giocando con 5 calciatori contro 3, oppure 4 contro 3 e la squadra numericamente superiore segna una rete, alla squadra con 3 calciatori se ne può aggiungere soltanto un altro;
- se ambedue le squadre stanno giocando con 3 calciatori e viene segnata una rete, le squadre rimangono con lo stesso numero di calciatori;
- se la squadra che segna la rete è quella numericamente inferiore, il gioco proseguirà senza modificare il numero di calciatori.

NUOVO TESTO



REGOLA 12 – FALLI E SCORRETTEZZE

VECCHIO TESTO

Guida Pratica

16) Può un calciatore espulso essere sostituito?

- Sì. La sua sostituzione può essere effettuata dopo 2 minuti dalla espulsione, oppure dopo che la sua squadra ha subito una rete.

NUOVO TESTO

Guida Pratica

16) Può un calciatore espulso essere sostituito?

- Sì. La sua sostituzione può essere effettuata dopo 2 minuti dalla ripresa del gioco.

REGOLA 12 – FALLI E SCORRETTEZZE

VECCHIO TESTO

59) Cosa s'intende per condotta gravemente sleale?

- Quando s'impedisce alla squadra avversaria di segnare una rete o privarla di un'evidente occasione, compiendo un fallo di mano volontario o un fallo punibile con un calcio di punizione diretto o un calcio di rigore. Gli arbitri dovranno poi tener conto dei seguenti aspetti nel decidere se un fallo commesso ha privato un calciatore attaccante di una evidente opportunità di segnare una rete:
- il possesso o la possibilità di controllare il pallone;

NUOVO TESTO

59) Cosa s'intende per condotta gravemente sleale?

- Quando s'impedisce alla squadra avversaria di segnare una rete o privarla di un'evidente occasione, compiendo un fallo di mano volontario o una infrazione punibile con un calcio di punizione o di rigore. Gli arbitri dovranno poi tener conto dei seguenti aspetti nel decidere se un fallo commesso ha privato un calciatore attaccante di una evidente opportunità di segnare una rete:
 - il possesso o la possibilità di controllare il pallone;

REGOLA 12 – FALLI E SCORRETTEZZE

VECCHIO TESTO

- la posizione dell'attaccante;
- il suo movimento/direzione;
- la distanza dalla porta;
- la posizione dei calciatori difendenti;
- la posizione del portiere difendente.

Pertanto sarà condizione essenziale, al fine di configurare l'azione come condotta gravemente sleale che, fra la porta ed il difendente che commette il fallo, non vi sia più alcun calciatore (porta sguarnita).

NUOVO TESTO

- la posizione dell'attaccante;
- il suo movimento/direzione;
- la distanza dalla porta;
- la posizione dei calciatori difendenti;
- la posizione del portiere difendente.

Pertanto sarà condizione essenziale, al fine di configurare l'azione come condotta gravemente sleale che, fra colui che subisce il fallo ed il difendente che lo commette, vi sia la porta sguarnita.

Motivazione: con l'attuale regolamento una squadra penalizzata da un'espulsione di un suo calciatore, poteva, dopo aver subito una rete su calcio di rigore, reintegrare immediatamente il calciatore espulso, annullando l'efficacia del provvedimento disciplinare appena assunto da parte dell'arbitro. E' anche ridefinito il concetto di porta sguarnita rendendolo di più facile identificazione per il direttore di gara.



ALLEGATO A – TIRI DI RIGORE

VECCHIO TESTO

I tiri di rigore costituiscono un modo per determinare la vincente quando il regolamento della competizione esige che deve esserci una squadra vincente al termine di una gara terminata in parità.

Tiri di rigore Procedura

- L'arbitro sceglie la porta verso la quale i tiri di rigore devono essere eseguiti.
- L'arbitro procede al sorteggio lanciando una moneta e il capitano che vince il sorteggio decide se eseguire il primo o il secondo tiro.

NUOVO TESTO

I tiri di rigore costituiscono un modo per determinare la vincente quando il regolamento della competizione esige che deve esserci una squadra vincente al termine di una gara terminata in parità.

Tiri di rigore Procedura

- L'arbitro sceglie la porta verso la quale i tiri di rigore devono essere eseguiti.
- L'arbitro procede al sorteggio e il capitano che vince il sorteggio decide se eseguire il primo o il secondo tiro.

ALLEGATO A – TIRI DI RIGORE

VECCHIO TESTO

- L'arbitro annota per iscritto la sequenza di ciascun tiro in porta.
- Le due squadre eseguono ciascuna cinque tiri in porta, conformemente alle disposizioni menzionate qui di seguito.
- I tiri di rigore sono eseguiti alternativamente da ciascuna squadra.
- Se prima che le due squadre abbiano eseguito i loro cinque tiri di rigore, una di esse segna un numero di reti che l'altra non potrà mai realizzare pur terminando la serie dei rigori, l'esecuzione sarà interrotta.

NUOVO TESTO


- L'arbitro annota per iscritto la sequenza di ciascun tiro in porta.
- Le due squadre eseguono ciascuna cinque tiri in porta, conformemente alle disposizioni menzionate qui di seguito.
- I tiri di rigore sono eseguiti alternativamente da ciascuna squadra.
- Se prima che le due squadre abbiano eseguito i loro cinque tiri di rigore, una di esse segna un numero di reti che l'altra non potrà mai realizzare pur terminando la serie dei rigori, l'esecuzione sarà interrotta.

ALLEGATO A – TIRI DI RIGORE

VECCHIO TESTO

- Se dopo che le squadre hanno eseguito i loro cinque tiri di rigore, entrambe hanno segnato lo stesso numero di reti o non ne hanno segnata alcuna, si proseguirà ad oltranza, con lo stesso ordine, fino a quando una squadra avrà segnato una rete in più dell'altra, al termine dello stesso numero di tiri.
- Tutti i calciatori e i sostituti sono autorizzati ad eseguire i tiri di rigore.
- Ogni tiro di rigore deve essere eseguito da un calciatore diverso e tutti i calciatori aventi diritto ad eseguire i tiri di rigore devono averne eseguito uno prima di batterne un secondo.

NUOVO TESTO

- Se dopo che le squadre hanno eseguito i loro cinque tiri di rigore, entrambe hanno segnato lo stesso numero di reti o non ne hanno segnata alcuna, si proseguirà ad oltranza, con lo stesso ordine, fino a quando una squadra avrà segnato una rete in più dell'altra, al termine dello stesso numero di tiri.
- Tutti i calciatori e i sostituti sono autorizzati ad eseguire i tiri di rigore.
-  Ogni tiro di rigore deve essere eseguito da un calciatore diverso e tutti i calciatori aventi diritto ad eseguire i tiri di rigore devono averne eseguito uno prima di batterne un secondo.

ALLEGATO A – TIRI DI RIGORE

VECCHIO TESTO

- Ogni calciatore avente diritto ad eseguire i tiri di rigore può, in qualsiasi momento, assumere il ruolo di portiere durante l'esecuzione dei tiri di rigore.
- Solo i calciatori aventi diritto ad eseguire i tiri di rigore e gli arbitri sono autorizzati a restare nel rettangolo di gioco durante l'esecuzione dei tiri di rigore.
- Tutti i calciatori, eccetto colui che esegue il tiro di rigore ed i portieri devono rimanere nella metà opposta a quella in cui vengono eseguiti i tiri di rigore.

NUOVO TESTO

- Ogni calciatore avente diritto ad eseguire i tiri di rigore può, in qualsiasi momento, assumere il ruolo di portiere durante l'esecuzione dei tiri di rigore.
- Solo i calciatori aventi diritto ad eseguire i tiri di rigore e gli arbitri sono autorizzati a restare nel rettangolo di gioco durante l'esecuzione dei tiri di rigore.
- Tutti i calciatori, eccetto colui che esegue il tiro di rigore ed i portieri devono rimanere nella metà opposta a quella in cui vengono eseguiti i tiri di rigore.

ALLEGATO A – TIRI DI RIGORE

VECCHIO TESTO

- Il portiere il cui compagno esegue il tiro, deve restare sul terreno di gioco, all'esterno dell'area di rigore in cui si svolge l'esecuzione dei tiri, nel punto ove la linea dell'area di rigore interseca quella di porta.
- Se al termine di una gara e prima dell'inizio dei tiri di rigore, una squadra ha un numero di calciatori maggiore di quello della squadra avversaria, quando la squadra in inferiorità numerica riprende la rotazione, la prima potrà scegliere:
 - g) Sia di far ribattere chi ha già tirato;
 - h) Sia di completare la rotazione;

NUOVO TESTO

- Il portiere il cui compagno esegue il tiro, deve restare sul terreno di gioco, all'esterno dell'area di rigore in cui si svolge l'esecuzione dei tiri, nel punto ove la linea dell'area di rigore interseca quella di porta.
- Se al termine di una gara e prima dell'inizio dei tiri di rigore, una squadra ha un numero di calciatori maggiore di quello della squadra avversaria, quando la squadra in inferiorità numerica riprende la rotazione, la prima potrà scegliere:
 - a) Sia di far ribattere chi ha già tirato;
 - b) Sia di completare la rotazione;

ALLEGATO A – TIRI DI RIGORE

VECCHIO TESTO

occorre tenere presente che:

- L'inizio ed il termine della rotazione è determinato dal numero dei calciatori della squadra in inferiorità numerica;
- Anche nella rotazione, prima che essa non sia terminata, un calciatore non può battere un ulteriore tiro di rigore prima che gli altri ne abbiano battuto uno.
- Salvo disposizioni contrarie, dell'organo tecnico queste sono le regole di gioco che devono essere applicate in occasione della sequenza dei tiri di rigore.

NUOVO TESTO

Occorre tenere presente che:

- L'inizio ed il termine della rotazione è determinato dal numero dei calciatori della squadra in inferiorità numerica;
- Anche nella rotazione, prima che essa non sia terminata, un calciatore non può battere un ulteriore tiro di rigore prima che gli altri ne abbiano battuto uno.
- Se durante i tiri di rigore il portiere commette un'infrazione ed il tiro è ripetuto, il portiere è ammonito

ALLEGATO A – TIRI DI RIGORE

VECCHIO TESTO

NUOVO TESTO

- Se durante i tiri di rigore il calciatore commette un'infrazione, il tiro è considerato come fallito
- Se durante i tiri di rigore sia il portiere sia il calciatore commettono contemporaneamente un'infrazione:
 - a. Se il tiro è fallito: ripetizione ed entrambi i calciatori saranno ammoniti;
 - b. Se il tiro è andato in rete: rete annullata, ripetizione del tiro ed ammonizione di entrambi i calciatori .



ALLEGATO A – TIRI DI RIGORE

<u>VECCHIO TESTO</u>	<u>NUOVO TESTO</u>
	<p data-bbox="1182 504 1957 603"><u>Sostituzioni e provvedimenti disciplinari durante i tiri di rigore:</u></p> <ul data-bbox="1223 676 2013 1294" style="list-style-type: none"><li data-bbox="1223 676 2013 778">a) Un calciatore titolare può essere ammonito od espulso;<li data-bbox="1223 852 2013 1070">a) Un portiere che viene espulso dovrà essere rimpiazzato da un calciatore che ha titolo ad eseguire i tiri di rigore;<li data-bbox="1223 1144 2013 1294">a) L'arbitro non dovrà sospendere la gara se una squadra è ridotta a meno di tre calciatori.

Motivazione: necessario esplicitare situazioni presentatesi durante l'effettuazione dei tiri di rigore necessari per determinare la squadra vincente.



FAQ NAZIONALE

Si descrivono alcuni esempi, a seguito delle modifiche regolamentari, con lo scopo di facilitarne l'applicazione:

REGOLA 3 – NUMERO DEI CALCIATORI

Circolare tecnica ottobre 2017

Regola 3- Numero dei calciatori

Situazione 1: Calciatore di riserva che sostituisce calciatore titolare all'inizio del secondo tempo

Dinamica dell'azione: il sostituto entra, informando preventivamente l'arbitro, dalla linea mediana, prima del fischio d'inizio

Procedura tecnica corretta: come sopra ma sempre previo assenso dell'arbitro

Eventuali provvedimenti disciplinari: nessuno, vista la corretta procedura seguita



FAQ NAZIONALE

Si descrivono alcuni esempi, a seguito delle modifiche regolamentari, con lo scopo di facilitarne l'applicazione:

REGOLA 3 – NUMERO DEI CALCIATORI

Regola 3- Numero dei calciatori

Situazione 2: Calciatore di riserva che sostituisce calciatore titolare all'inizio del secondo tempo

Dinamica dell'azione: il sostituto entra sul terreno di gioco, NON informando preventivamente l'arbitro della sostituzione e l'arbitro se ne accorge nel corso della gara

Procedura tecnica corretta: avvisare l'arbitro prima dell'inizio della gara

Eventuali provvedimenti disciplinari: l'arbitro interromperà la gara, salvo il vantaggio, ammonendo il calciatore interessato facendolo uscire dal terreno di gioco (potrà rientrare solamente con la procedura corretta), ed il gioco si riprenderà con un calcio di punizione indiretto nel punto dove era il pallone al momento dell'interruzione.



FAQ NAZIONALE

Si descrivono alcuni esempi, a seguito delle modifiche regolamentari, con lo scopo di facilitarne l'applicazione:

REGOLA 3 – NUMERO DEI CALCIATORI

Regola 3- Numero dei calciatori

Situazione 3: Una squadra è composta da dodici calciatori

Dinamica dell'azione: l'arbitro si accorge, a gioco in svolgimento che la squadra è composta da dodici calciatori, a gara in svolgimento

Procedura tecnica corretta: salvo il vantaggio, l'arbitro fermerà il gioco e farà uscire il calciatore entrato in sovrannumero, riprendendo il gioco con un calcio di punizione indiretto nel punto dove era il pallone al momento dell'interruzione

Eventuali provvedimenti disciplinari: ammonizione del calciatore colpevole.



FAQ NAZIONALE

Si descrivono alcuni esempi, a seguito delle modifiche regolamentari, con lo scopo di facilitarne l'applicazione:

REGOLA 3 – NUMERO DEI CALCIATORI

Regola 3- Numero dei calciatori

Situazione 4: Un Calciatore scambia la propria maglia con quella del suo portiere, ed effettua una parata senza avere avvisato l'arbitro dell'avvenuto cambio di ruolo

Dinamica dell'azione: un calciatore che non ha comunicato all'arbitro il cambio di ruolo ed assume il ruolo di portiere, tocca il pallone con le mani stando dentro la propria area di rigore

Procedura tecnica corretta: occorre preventivamente informare la volontà del cambio di ruolo all'arbitro il quale, a gioco fermo, glielo consentirà;

Eventuali provvedimenti disciplinari: l'arbitro non interromperà la gara per questo motivo attendendo la prima interruzione di gioco ammonendo entrambi i calciatori colpevoli di comportamento antisportivo.



FAQ NAZIONALE

Si descrivono alcuni esempi, a seguito delle modifiche regolamentari, con lo scopo di facilitarne l'applicazione:

REGOLA 3 – NUMERO DEI CALCIATORI

Regola 3- Numero dei calciatori

Situazione 5: Un Calciatore di riserva, che non è il portiere, gioca dall'inizio della gara al posto del compagno, senza aver avvisato l'arbitro

Dinamica dell'azione: un calciatore di riserva gioca dall'inizio al posto del compagno e l'arbitro se ne accorge nel momento in cui, tale calciatore, tocca volontariamente il pallone con la mano.

Procedura tecnica corretta: occorre preventivamente informare l'arbitro prima dell'inizio della gara della volontà di far giocare da subito un calciatore al posto di un altro indicato come titolare

Eventuali provvedimenti disciplinari: salvo il vantaggio, l'arbitro interromperà il gioco ammonendo il calciatore colpevole. Tale calciatore dovrà abbandonare il terreno di gioco; il rimpiazzato potrà quindi entrare sul terreno di gioco oppure la squadra effettuerà una sostituzione. Il gioco riprenderà con un calcio di punizione indiretto nel punto in cui era il pallone al momento dell'interruzione.



FAQ NAZIONALE

Si descrivono alcuni esempi, a seguito delle modifiche regolamentari, con lo scopo di facilitarne l'applicazione:

Regola ___ - _____

