

AREA GIOCHI – BILIARDO

**BILIARDO BOCCETTE
ALL'ITALIANA
STAGIONE 2021/2022**

BILIARDO BOCCHETTE ALL'ITALIANA

L'attività competitiva per il gioco del biliardo è 16 anni.

STRUMENTI DI GIOCO E NOMENCLATURA

II "BILIARDO"

Il biliardo (con sponde tamburate), per competizioni ufficiali, deve avere una superficie libera di gioco delle seguenti dimensioni:

- Minimo 2,70 m × 1,35 m;
- Massimo 2,84 m × 1,42 m.

II "CAMPO DI GIOCO"

Il campo di gioco è delimitato dal panno verde (sono tollerati anche altri colori) comprese le sponde e vi devono essere tracciate:

- una linea di mezzeria orizzontale che divide l'area di gioco in due quadrati (quello superiore e quello inferiore);
- una linea tracciata 12 cm sopra la mezzeria;
- una linea (o due segmenti di 25 cm) tracciata 12 cm sotto la mezzeria;
- una linea orizzontale che divide il quadrato inferiore all'altezza del terzo diamante.

Le "BUCHE"

Le sei buche, dall'apertura di 61/63 mm, si trovano:

- due agli angoli alti del quadrato superiore;
- due agli angoli bassi del quadrato inferiore;
- due centrali, a metà della lunghezza delle sponde laterali.

I "BIRILLI"

I birilli (detti anche ometti) sono cinque: quattro bianchi laterali e uno rosso centrale. La loro altezza non deve superare i 20 mm. All'inizio della partita vanno sistemati al centro del biliardo, dritti e disposti a croce (il cosiddetto "castello") con una distanza dei birilli esterni da quello centrale di 60 mm.

Le "BROCCHHE"

Le brocche (o penitenze) sono quattro punti situati lungo la mezzeria verticale del biliardo nelle seguenti posizioni:

- ALTA, a 90 mm circa dal centro della sponda orizzontale superiore;
- CENTRALE ALTA, al centro del quadrato superiore del biliardo;
- CENTRALE BASSA, al centro del quadrato inferiore del biliardo;
- BASSA, a 90 mm circa dal centro della sponda orizzontale inferiore.

I "DIAMANTI"

Sulla superficie esterna che circonda le sponde devono essere tracciati dei segni, unici e indelebili, posti ad intervalli regolari corrispondenti a 1/8 della lunghezza del biliardo: nove lungo le sponde laterali e cinque lungo quelle orizzontali.

Le "BOCCHETTE"

Le bocchette, quattro bianche e quattro rosse, devono avere un diametro di 57/59mm.

II "PALLINO"

Il pallino, di colore blu, deve avere un diametro di 54 mm.

La "GIOCATATA"

Al fine della valutazione di tutti gli effetti, la giocata inizia nell'attimo in cui il giocatore ha evidente intenzione di effettuare un tiro e termina a bocchette e pallino fermi.

La "MANO"

È l'insieme delle giocate. Al fine della valutazione di tutti gli effetti, la mano di gioco inizia con l'acchito del pallino e termina a bocchette e pallino fermi dopo aver giocato l'ottava bocchetta.

La "PARTITA"

È l'insieme delle mani di gioco. Al fine della valutazione di tutti gli effetti, la partita inizia con l'accosto per l'assegnazione del pallino per l'acchito d'apertura e termina quando un giocatore raggiunge il limite del punteggio stabilito

REGOLAMENTO TECNICO DI GIOCO

ARTICOLO 1

Scelta del colore delle bocchette e diritto d'acchito

- A. All'inizio di ogni partita, il diritto di scegliere il colore delle bocchette con cui giocare e di acchitare per primo il pallino spetta al giocatore che, tirando una bocchetta contro la sponda alta, fornisce il miglior accosto alla sponda bassa (è consuetudine effettuare, prima, un accosto di prova).
- B. Se, durante l'esecuzione del tiro, la bocchetta di un giocatore cade in una buca, abbatte uno o più birilli oppure tocca una sponda laterale o una bocchetta, la scelta del colore e il diritto d'acchito spettano all'avversario.
- C. Se entrambi i giocatori incorrono in una delle suddette infrazioni, l'accosto viene ripetuto.

ARTICOLO 2

Acchito

Acchitare il pallino significa metterlo in una posizione valida per poter effettuare la bocciata.

- A. Il giocatore sceglie la posizione. Nelle partite a coppia, il giocatore che acchita il pallino deve anche effettuare la bocciata.
- B. All'inizio di ogni partita, il giocatore che boccia deve dichiarare il tipo di bocciata prima di acchitare il pallino, se di slancio (braccio) o di striscio.
- C. Il giocatore può cambiare la dichiarazione in qualsiasi momento della partita, prima di acchitare il pallino.

Falli nell'acchitare il pallino

È considerato fallo quando:

- il giocatore non è riuscito ad acchitare il pallino:
 - ▶ oltre la linea di mezzeria, avendo dichiarato la bocciata di slancio;
 - ▶ oltre la linea tracciata 12 cm sopra la mezzeria, avendo dichiarato la bocciata di striscio;
- nell'esecuzione dell'acchito, si tiene una bocchetta nella stessa mano, il pallino abbatte uno o più birilli di prima, cade in una buca o tocca una sponda laterale bassa;
- tutti i birilli non sono dritti nella loro sede;
- **nel porre in posizione d'acchito il pallino, prima che venga rilasciato, lo stesso supera interamente:**
 - ▶ **la linea (o il segmento) tracciata 12 cm sotto la mezzeria per la bocciata di slancio;**
 - ▶ **la linea di mezzeria per la bocciata di striscio;**
- nell'acchitare il pallino, la mano di appoggio si aggrappa all'interno delle sponde, sporge verso il piano di gioco o supera la linea del secondo diamante delle sponde laterali. È consentito aggrapparsi esternamente alla sponda bassa e alle sponde laterali fino al secondo diamante.

In tutti questi casi, il pallino va posto nella brocca alta e il giocatore può andare a punto o bocciare: l'eventuale bocciata, in qualsiasi modo venga colpito il pallino (di prima o di calcio), è da considerarsi d'acchito.

ARTICOLO 3

Bocciata d'acchito

La bocciata d'acchito è obbligatoria. È considerato assolto l'obbligo della bocciata quando la bocchetta o il pallino toccano la sponda alta: non assolvendo a questo obbligo, la bocchetta viene annullata e il pallino va posto nella brocca alta. La continuazione del gioco spetta a chi ha commesso il fallo e il giocatore può andare a punto o bocciare: l'eventuale bocciata, in qualsiasi modo venga colpito il pallino (di prima o di calcio), è da considerarsi d'acchito. Nelle partite a coppia, il tiro successivo può essere effettuato da entrambi i giocatori.

Nell'eseguire la bocciata d'acchito, per realizzare punti validi, è d'obbligo colpire il pallino di prima che deve toccare anche la sponda alta. In tutti gli altri casi i punti eventualmente realizzati vanno conteggiati all'avversario e il pallino e la bocchetta restano nella posizione acquisita. Gli eventuali punti bevuti (ovvero a favore dell'avversario) sono considerati d'acchito.

- A. Il pallino può essere acchitato in qualunque posizione purché oltre la mezzeria per la bocciata di slancio e oltre la linea tracciata 12 cm sopra la mezzeria per quella di striscio. Non è consentito aggrapparsi alle sponde interne.

- B. Per bocciata di slancio si intende che, nell'eseguire il tiro, la mano deve partire prima della linea tracciata nel quadrato inferiore all'altezza del terzo diamante oppure si può impostare il tiro con la mano oltre questa linea purché rientri prima del tiro. La mano (braccio compreso) non devono toccare il piano di gioco e il palmo della mano deve essere rivolto verso il basso. L'arbitro deve essere messo in condizione di poter valutare chiaramente il tiro. È vietato impostare la bocciata di slancio a mo' di striscio (forchetta).
- C. Nella bocciata d'acchito, la mano d'appoggio non può aggrapparsi all'interno delle sponde o sporgere verso il piano di gioco. È consentito aggrapparsi all'esterno delle sponde fino al secondo diamante. Nella mano d'appoggio è possibile tenere una o più bocchette e lo straccio purché non tocchino il piano di gioco o sporgano verso lo stesso.
- D. Non è consentito bocciare in nessun caso con il sistema del piffetto o biscotto o cricco, con il dorso della mano rivolto verso il basso o verso l'alto (tiro a mo' di stecca).
- E. **Quando si effettua una bocciata (d'acchito o di rimessa) oppure dopo aver eseguito un tiro (ad es. di calcio o di sotto calcio) bisogna attendere che il pallino e le bocchette siano fermi o accertarsi che non siano in traiettoria con i birilli abbattuti prima di toccare e riposizionare questi ultimi. AL GIOCATORE CHE NON RISPETTA QUESTA DISPOSIZIONE VERRANNO TOLTI 2 PUNTI DAL PROPRIO PUNTEGGIO.**

Se, nell'eseguire la bocciata d'acchito, non ci si attiene a quanto indicato sopra nei punti A, B, C e D, la bocciata non è valida: il pallino verrà posto nella brocca alta senza alcuna penalità e il giocatore potrà andare a punto o bocciare: l'eventuale bocciata, in qualsiasi modo venga colpito il pallino (di prima o di calcio), è da considerarsi d'acchito. Nell'esecuzione della bocciata d'acchito viene, invece, annullata la bocchetta nei seguenti casi:

- F. qualora la bocchetta abbatta uno o più birilli di prima;
- G. qualora la bocchetta o il pallino non assolvano l'obbligo di toccare anche la sponda alta;
- H. qualora il giocatore sollevi entrambi i piedi dal pavimento: un piede deve sempre toccare la pedana, anche dopo aver lanciato o strisciato la bocchetta.

Nei casi F, G e H il pallino verrà posto nella brocca alta e il giocatore potrà scegliere se andare a punto o bocciare: l'eventuale bocciata, in qualsiasi modo venga colpito il pallino (di prima o di calcio), è da considerarsi d'acchito.

- I. Se, nella bocciata d'acchito, la bocchetta cade direttamente senza interferenze nella buca alta dalla parte in cui è stata effettuata la bocciata, sono due punti bevuti ed eventuali punti realizzati vengono annullati. Se, invece, la bocchetta cade in una delle altre buche o esce dal campo di gioco, i punti eventualmente realizzati vanno assegnati all'avversario.
- J. Se, bocciando d'acchito in maniera valida, il pallino esce dal campo di gioco, i punti eventualmente realizzati vanno assegnati all'avversario.
- K. Nella bocciata d'acchito, dopo aver lasciato la bocchetta prima della linea di mezzeria, si può superare con la mano la linea stessa.

ARTICOLO 4

Falli

Qualora venga commesso uno dei falli elencati dal punto A al punto O, la bocchetta giocata viene messa fuori gioco. Le altre bocchette o il pallino eventualmente mossi verranno rimessi dall'arbitro nella posizione primitiva e la prosecuzione del gioco spetta al giocatore che ha commesso il fallo, fatta eccezione per l'art. 6, comma I.

- A. In qualsiasi fase del gioco, il giocatore con la bocchetta in mano supera, con la mano o parte di essa, la linea di mezzeria.
- B. In tutte le fasi di gioco (la bocciata d'acchito è regolamentata a parte) la mano di appoggio, parte di essa braccio compreso, una o più bocchette tenute in mano, toccano o sporgono verso il piano di gioco. È consentito appoggiarsi sopra e aggrapparsi all'esterno della sponda inferiore e delle sponde laterali fino al secondo diamante.
- C. Abbandona una bocchetta nel quadrato superiore del biliardo.
- D. Supera, con qualsiasi parte del corpo, la linea quale proiezione o prolungamento dei lati delle sponde laterali del biliardo: durante l'esecuzione del tiro, tutto il corpo (dal biliardo in giù) deve rientrare nei limiti della linea suddetta.
- E. Gioca una bocchetta prima che tutte le altre in gioco e il pallino siano fermi.
- F. Gioca una bocchetta con un'altra nella stessa mano.
- G. Solleva dal pavimento entrambi i piedi: un piede deve sempre toccare la pedana, anche dopo che il giocatore ha lanciato o strisciato la bocchetta.
- H. Gioca una bocchetta prima che tutti i birilli siano dritti nella propria sede.
- I. La bocchetta giocata non oltrepassa la linea di mezzeria, a meno che non abbia toccato una bocchetta o il pallino in posizione valida oltre quella stessa linea. Nel caso che il pallino sia nel quadrato inferiore, la bocchetta che viene giocata deve toccare la sponda orizzontale superiore o una bocchetta posta nel quadrato superiore.
- J. Lanciata o strisciata, la bocchetta viene ripresa in mano anche se non ha oltrepassato la linea di mezzeria.
- K. La bocchetta giocata tocca direttamente una bocchetta o il pallino posti nel quadrato inferiore.
- L. È consentito effettuare tiri di striscio tenendo la bocchetta nella mano senza l'obbligo che la stessa tocchi il piano del biliardo in partenza. Tuttavia, la bocchetta, lanciata o strisciata, deve toccare il panno prima di colpire il pallino o un'altra bocchetta (vedi punto N).

- M. La bocchetta, dopo aver toccato lo spigolo superiore della buca centrale, ritorna nel quadrato inferiore o tocca una bocchetta o il pallino posti nel quadrato inferiore. Non è da considerare fallo quando una bocchetta tocca lo spigolo superiore della buca centrale e rimane nel quadrato superiore o ritornanel quadrato inferiore dopo aver toccato la sponda orizzontale superiore o una bocchetta o il pallino posti nel quadrato superiore.
- N. La bocchetta colpisce direttamente il pallino o un'altra bocchetta prima di toccare il panno del biliardo.
- O. Abbatte uno o più birilli con tiro diretto.
- P. Abbatte uno o più birilli con la mano prima o dopo aver effettuato la bocciata: la bocciata è nulla, il pallino viene posto nella brocca alta e il giocatore gioca la seconda bocchetta.
- Q. Al giocatore che, a gioco fermo, muove con le mani o con effetti del vestiario le bocchette e/o il pallino verrà annullata una bocchetta non giocata; se le bocchette sono state giocate tutte e quattro verrà tolta dal gioco l'ultima giocata in ordine di tempo.

VANTAGGIO

Il giocatore che tocca il pallino e/o una bocchetta, con una o più bocchette e/o Il pallino in movimento o abbatte uno o più birilli con la mano, prima o dopo aver effettuato il tiro (bocciata d'acchito esclusa), **deve attendere che tutte le bocchette e il pallino siano fermi; a quel punto l'avversario può:**

- A. **Convalidare la giocata: i punti validi verranno conteggiati a chi ha commesso l'infrazione e quelli non validi a sé stesso.**
- B. **Annullare la giocata: verrà ripristinata la posizione antecedente l'infrazione e l'ultima bocchetta giocata verrà annullata.**

Se un giocatore che tocca il pallino o una bocchetta, con una o più bocchette e/o il pallino in movimento, **ferma il gioco prima che tutte le bocchette e il pallino siano visibilmente fermi, verrà annullata l'ultima bocchetta giocata e verranno assegnati 12 punti all'avversario.**

ARTICOLO 5

Birilli

- A. Il valore dei cinque birilli, abbattuti colpendo direttamente, con la propria bocchetta, il pallino o un'altra bocchetta posti in posizione valida (ad es. nelle bocciate d'acchito e di rimessa), è il seguente:
 - birilli esterni bianchi: 2 punti ciascuno;
 - birillo centrale rosso, abbattuto insieme a uno o più birilli bianchi oppure col castello incompleto: 4 punti;
 - birillo centrale rosso, abbattuto da solo col castello completo: 5 punti;
 - se, lanciando la bocchetta e colpendo la sponda superiore (direttamente o con l'ausilio della sponda laterale ma senza toccare bocchette o pallino), si colpisce direttamente o indirettamente una bocchetta o il pallino, in qualsiasi punto del campo di gioco, gli eventuali birilli abbattuti produrranno ognunoun punto in più, sia a favore che contro (bevuti);
 - se, lanciando la bocchetta e colpendo la sponda superiore (direttamente o con l'ausilio della sponda laterale ma senza toccare bocchette o pallino), questa va ad abbattere dei birilli (bevuti), saranno conteggiati con un punto in più a birillo.
- B. I birilli abbattuti con bocchette avversarie o con il pallino producono punti validi. I birilli abbattuti con bocchette proprie producono punti persi che vengono conteggiati all'avversario unitamente a tutti gli altri verificatisi nel tiro. Se una bocchetta avversaria o il pallino colpiscono uno o più birilli già abbattuti e questi, a loro volta, ne abbattono altri, producono punti validi, mentre se i suddetti birilli già abbattuti sono colpiti con la propria bocchetta e ne abbattono altri producono punti persi.
- C. Quando il pallino o una bocchetta si trovano nel quadrato superiore, i birilli abbattuti con il tiro di prima (picchetto, frisio, ticchio, pizzico o finezza) producono punti che vanno conteggiati all'avversario.
- D. Quando il birillo, dopo essere stato abbattuto, si ferma dritto anche se sulla sede di un altro abbattuto, è considerato caduto e i punti relativi vengono conteggiati.
- E. Quando il birillo, senza essere stato abbattuto, viene sposato dalla sua sede, non è considerato caduto: verrà rimesso al suo posto solo quando dovesse essere effettivamente abbattuto durante la prosecuzione del gioco o, comunque, al termine della mano.
- F. Se un giocatore lancia un birillo abbattuto con il gioco in movimento e questo ne abbatte degli altri, tutti i punti realizzati nel tiro vengono assegnati all'avversario.
- G. Se, a gioco fermo o durante l'esecuzione di un tiro, un birillo inclinato per il contatto con una bocchetta o con il pallino, cade senza essere stato urtato da un'altra bocchetta o dal pallino, non viene considerato abbattuto e lo si rimette nella sua posizione primitiva.
- H. Quando la sede di un birillo abbattuto è occupata, anche solo parzialmente, da una bocchetta o dal pallino, il birillo viene tolto dal gioco fino a quando la sedestessa non torni a essere libera.
- I. Il giocatore ha diritto di far controllare la posizione dei birilli soltanto quando vengono rimessi al loro posto dopo essere stati abbattuti o all'inizio di ogni mano di gioco.
- J. I giocatori e l'arbitro non possono sistemare i birilli a gioco avviato.

- K. Sono validi i punti realizzati con la CARAMBOLA (tiro in cui la bocchetta lanciata tocca una bocchetta o il pallino posti in posizione valida e rimbalza contro un'altra bocchetta o il pallino).

ARTICOLO 6

Buche e uscita dal campo di gioco

- A. Le bocchette che cadono in buca hanno il valore di 2 punti. Sono tutti punti validi quelli realizzati in un tiro in cui sia caduta in buca una bocchetta avversaria.
- B. Tutti i punti realizzati in un tiro in cui sia caduta in buca una propria bocchetta sono assegnati all'avversario (salvo i casi della bocciata d'acchito).
- C. Per ogni bocchetta che esce dal campo di gioco si conteggiano 2 punti all'avversario al quale vanno assegnati anche gli eventuali punti realizzati nel tiro.
- D. Il pallino caduto in buca o uscito dal campo di gioco non ha alcun valore. Al fine della ripresa del gioco, il pallino che esce dal campo di gioco viene considerato come caduto in una buca alta.
- E. Se il pallino cade in una buca alta va posto nella brocca alta. Se, invece, cade in una delle buche centrali o in una di quelle basse va posto nella brocca bassa. Il pallino dev'essere sistemato sulla brocca col solo ausilio delle mani.
- F. Se una delle suddette brocche è occupata da una bocchetta, il pallino va posto nella prima brocca libera procedendo verso il quadrato opposto. Nel caso in cui tutte e quattro le penitenze siano occupate da bocchette, il pallino resta nella buca in cui è caduto fino al termine della mano e l'eventuale misurazione dei punti avviene partendo dal centro della buca stessa. Se il pallino esce dal campo di gioco e tutte le brocche sono occupate, viene considerato caduto nella buca alta di sinistra.
- G. Se una bocchetta o il pallino fermi sull'orlo di una buca, dopo che l'arbitro abbia riconosciuto concluso il tiro, dovessero cadere nella buca stessa, la bocchetta o il pallino vanno rimessi nella posizione primitiva e considerati come non caduti in buca. Se la bocchetta rimane incastrata fra gli spigoli della buca, viene considerata caduta nella buca soltanto se non tocca il piano di gioco.
- H. La bocchetta e il pallino non sono considerati usciti dal campo di gioco quando, correndo sulla sponda, rientrano sul piano del biliardo senza l'aiuto di qualche corpo estraneo posto ai lati o sulle sponde stesse del biliardo.
- I. Se, bocciando d'acchito in modo valido o non valido, la bocchetta entra in una buca o esce dal campo di gioco, il punto rimane di chi ha effettuato il tiro e il tiro successivo spetta all'avversario. Se, nell'esecuzione di questo secondo tiro, la bocchetta esce dal campo di gioco o cade in una buca, il punto non viene considerato preso e, pertanto, il tiro successivo spetta sempre a chi ha tirato l'ultima bocchetta.

ARTICOLO 7

Misurazione dei punti

- A. La bocchetta e il pallino sono considerati al di là della linea di mezzeria quandola superano completamente.
- B. Tutte le bocchette che si trovano nel quadrato superiore possono essere bocciate indipendentemente dalla posizione del pallino.
- C. Una volta terminata la mano, si assegnano i punti nel modo seguente:
- punti 2 per una sola bocchetta più vicina al pallino;
 - punti 4 per due bocchette dello stesso colore più vicine al pallino;
 - punti 6 per tre bocchette dello stesso colore più vicine al pallino;
 - punti 10 per quattro bocchette dello stesso colore più vicine al pallino.
- D. Finita una mano, quella seguente ha inizio con l'acchito del pallino a disposizione del giocatore che ha ottenuto almeno una bocchetta d'accosto.
- E. Se, nel corso di una giocata, due bocchette di colore diverso vengono a trovarsi alla stessa distanza dal pallino, il giocatore che ha tirato per ultimo dovrà giocare un'altra bocchetta disponibile con qualsiasi giocata. Nella bocciata d'acchito, se la bocchetta esce dal campo di gioco o cade in una buca, il tiro successivo spetta all'avversario. Il punto è considerato acquisito solo se la bocchetta di quest'ultimo non cade anch'essa in una buca o esce dal campo di gioco. Se, alla fine della mano, l'equidistanza sussiste, il punto non viene assegnato e si effettua l'accosto alla sponda bassa (secondo le norme enunciate all'art. 1), allo scopo di stabilire a chi spetta l'acchito del pallino nella mano successiva.
- F. Il compito di misurare il punto spetta esclusivamente all'arbitro il cui giudizio è insindacabile. Se, durante la misurazione, l'arbitro muove accidentalmente una bocchetta o il pallino, vale la dichiarazione visiva fatta prima della misurazione. Qualora sia stato dichiarato non visibile senza misurazione, il punto è considerato pari; in questo caso si applica l'art. 7, comma E).
- G. È consentito richiedere la misurazione dei punti in qualsiasi momento (purché non ipotetici).
- H. La partita si intende conclusa quando uno dei due giocatori raggiunge il punteggio stabilito.

ARTICOLO 8

Norme di ordine generale

- A. Quando un giocatore sta per effettuare un tiro, l'avversario deve spostarsi sufficientemente dal lato di gioco del biliardo, evitare di parlare, di battere le bocchette e di compiere qualsiasi altra azione che possa disturbare il giocatore stesso. Nel caso di inosservanza delle comuni norme di correttezza, l'arbitro ha facoltà di far ripetere il tiro.
- B. Durante lo svolgimento di una gara, l'arbitro può decidere la sospensione temporanea della partita qualora non siano presenti le seguenti condizioni:
 - la parte bassa del biliardo deve essere completamente sgombra per consentire ai giocatori la più ampia libertà di gioco;
 - intorno ai lati del biliardo, persone e cose devono trovarsi a una distanza tale da non disturbare i giocatori;
 - il pubblico non deve in alcun modo disturbare con movimenti scomposti né interagire con suggerimenti;
 - è d'obbligo effettuare un tiro o una bocciata senza preoccuparsi se ai lati si sta giocando (è considerata una perdita di tempo ingiustificata).
- C. Quando, per errore, viene giocata una bocchetta di un altro colore (appartenente all'avversario), il tiro è considerato valido a tutti gli effetti: agioco fermo, l'arbitro procederà alla sostituzione della bocchetta dopo l'eventuale misurazione del punto.
- D. Durante lo svolgimento della partita è vietato l'ostruzionismo intenzionale di qualsiasi genere.
- E. Terminata ogni mano di gioco e iniziata la successiva non si discute più su quella precedente.
- F. Nelle gare Provinciali, Regionali e Nazionali è vietato fumare per giocatori, arbitri e dirigenti.

ARTICOLO 9

Gare a coppie

- A. Negli incontri a coppie i giocatori hanno a disposizione due bocchette ciascuno.
- B. Qualora sia accertato che un giocatore abbia usato più di due bocchette nella stessa mano di gioco, la bocchetta in eccesso (l'ultima) viene annullata purché l'irregolarità sia fatta presente prima del tiro immediatamente successivo.
- C. I due compagni possono consigliarsi tra di loro per decidere chi deve effettuare il tiro e sul modo di eseguirlo.
- D. L'acchito del pallino e la sua successiva bocciata devono essere effettuati dallo stesso giocatore. Qualora l'acchito non risultasse regolare, il pallino andrà posto nella brocca alta e il tiro successivo può essere effettuato da entrambi i giocatori.
- E. Il compagno del giocatore che sta per effettuare il tiro deve restare dalla parte del biliardo in cui si svolge il gioco.

ARTICOLO 10

Comportamenti ostruzionistici

- A. Nelle manifestazioni in cui è presente un arbitro ufficiale, i giocatori che perdono tempo in modo ingiustificato saranno sanzionati nel modo seguente:
 - alla prima infrazione, richiamo ufficiale dell'arbitro;
 - dalla seconda infrazione in poi, l'arbitro annullerà la bocchetta che il giocatore deve giocare.
- B. I giocatori, durante la partita, non possono tenere acceso il telefono cellulare.

ARTICOLO 11

Divisa nazionale

- A. Pantaloni INTERAMENTE NERI (no jeans), senza borchie né tasche esterne.
- B. Scarpe INTERAMENTE NERE compresi i lacci e le soles (non rialzate); non sono ammessi scarponi né anfibi.
- C. Maglia della società con logo della medesima, non posticcio (ad es. scritto a mano).
- D. Non si possono applicare sulla maglia scudetti conquistati la stagione precedente con un'altra squadra e/o società, pena l'esclusione dalle manifestazioni. Gli scudetti di CAMPIONE PROVINCIALE, REGIONALE e ITALIANO A SQUADRE, li possono portare soltanto i giocatori che sono tesserati per le società detentrici dei titoli.

Si possono, invece, portare gli scudetti SINGOLO, COPPIA, TRIS, E'LITE SINGOLO e COPPIA, CAMPIONE ITALIANO DI I^A e II^A CATEGORIA.

DIRETTORE DI GARA E ARBITRO

Direttore di gara

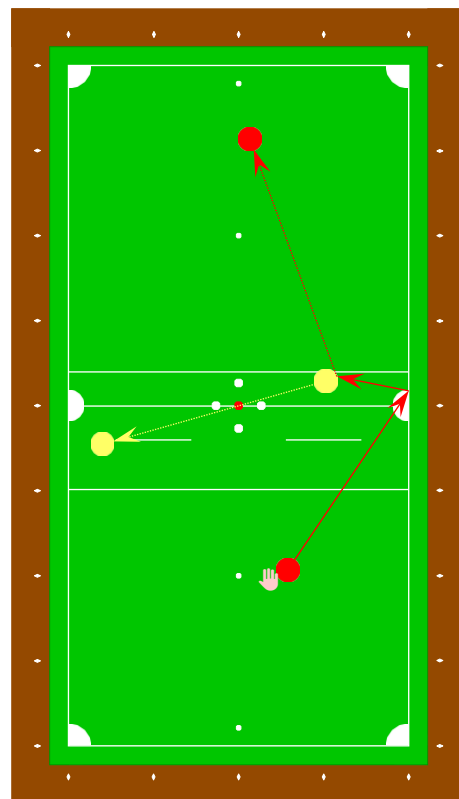
- È il giudice massimo di ogni gara: il suo giudizio è inappellabile.
- È suo compito controllare l'operato degli arbitri durante lo svolgimento delle partite e intervenire qualora lo ritenesse necessario.
- Deve prestare la massima attenzione a ogni tipo di inconveniente che può verificarsi nel corso della gara e segnalarlo alla Commissione Tecnica Nazionale.

Arbitro

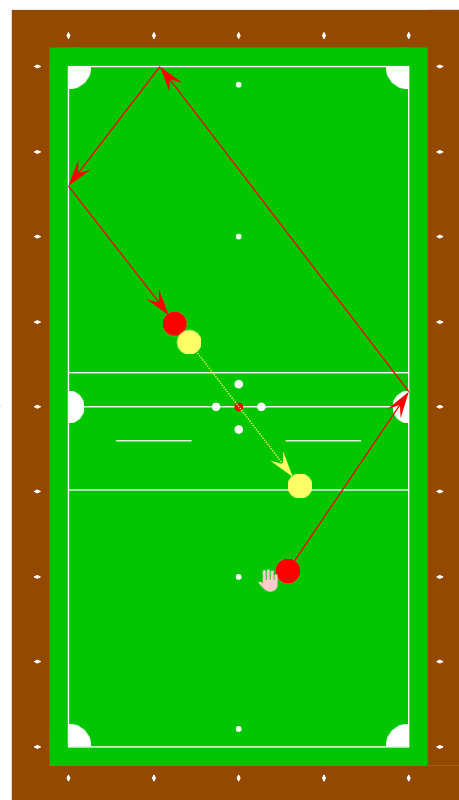
- In caso di contestazione deve chiedere l'intervento del Direttore di gara.
- Il punteggio valido è quello segnato manualmente dall'arbitro sul referto.
- È tenuto ad intervenire qualora si rendesse conto di perdite di tempo ingiustificate da parte dei giocatori (vedi l'art. 10, comma A).

CASI PARTICOLARI

Quando la bocchetta, dopo aver colpito lo spigolo superiore della buca centrale, rimbalza su una bocchetta o sul pallino posti nel quadrato superiore in posizione valida, i punti realizzati nel tiro vengono assegnati all'avversario.

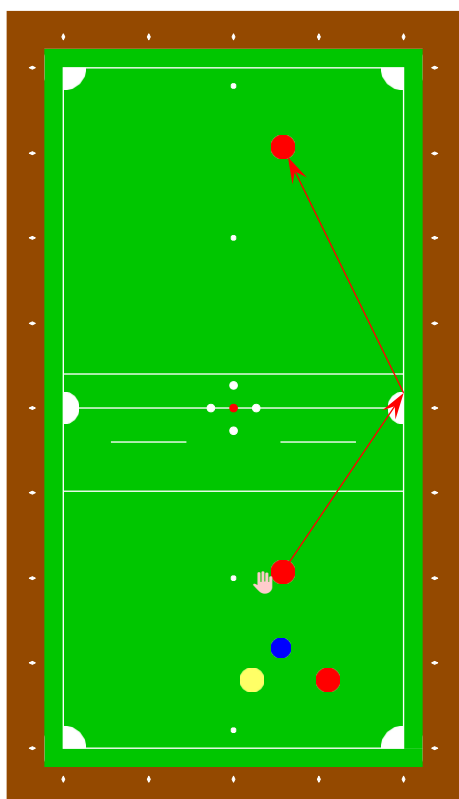
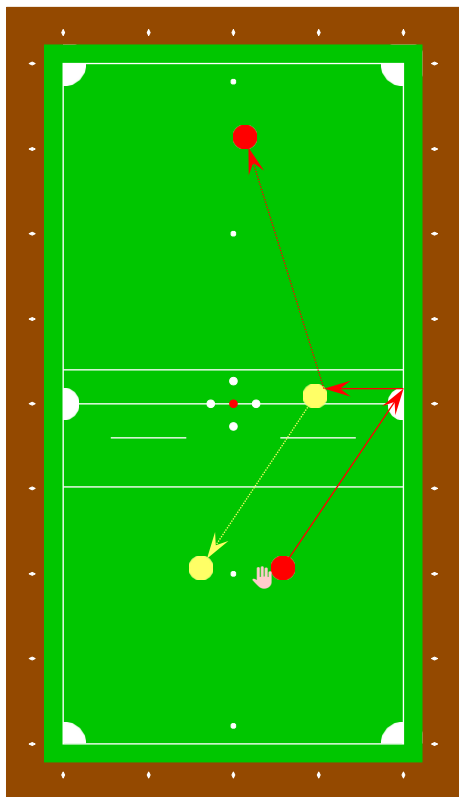


Quando la bocchetta, dopo aver colpito lo spigolo superiore della buca centrale, rimbalza su una bocchetta o sul pallino posti in posizione non valida, la bocchetta viene annullata e il gioco ripristinato nella primitiva posizione.

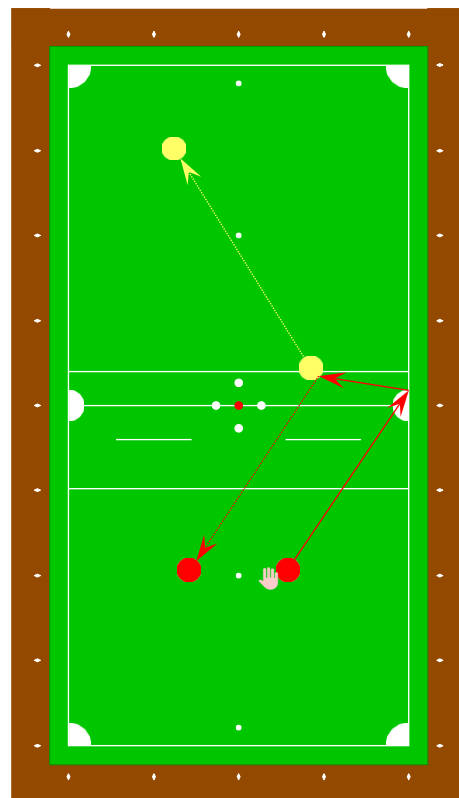


Quando la bocchetta, dopo aver colpito lo spigolo superiore della buca centrale e toccato la sponda alta, colpisce una bocchetta avversaria o il pallino realizzando punti, il tiro è considerato valido.

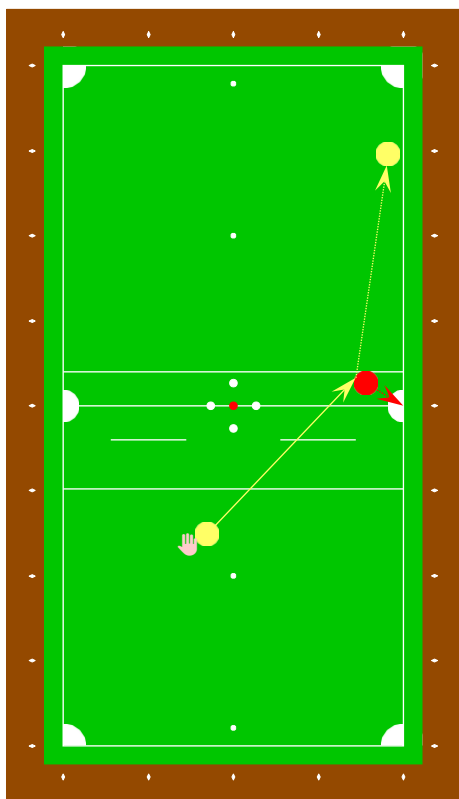
Quando la bocchetta, dopo aver colpito lo spigolo superiore della buca centrale, rimane nel quadrato superiore senza aver toccato bocchette valide, viene annullata nel caso in cui il pallino sia posto nel quadrato inferiore del biliardo.



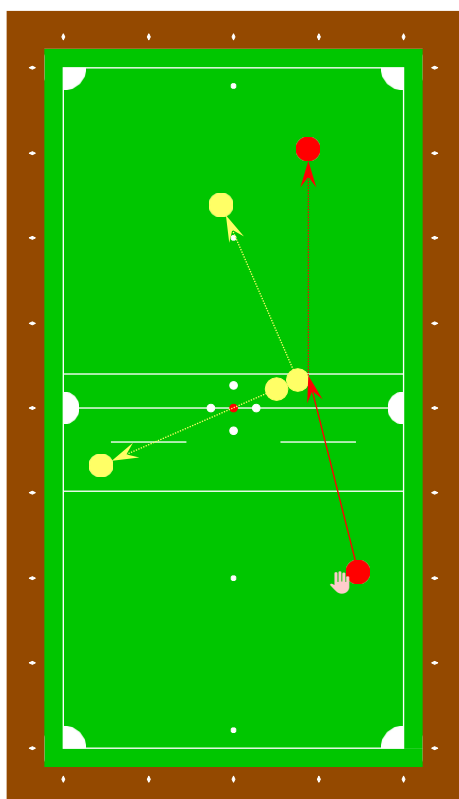
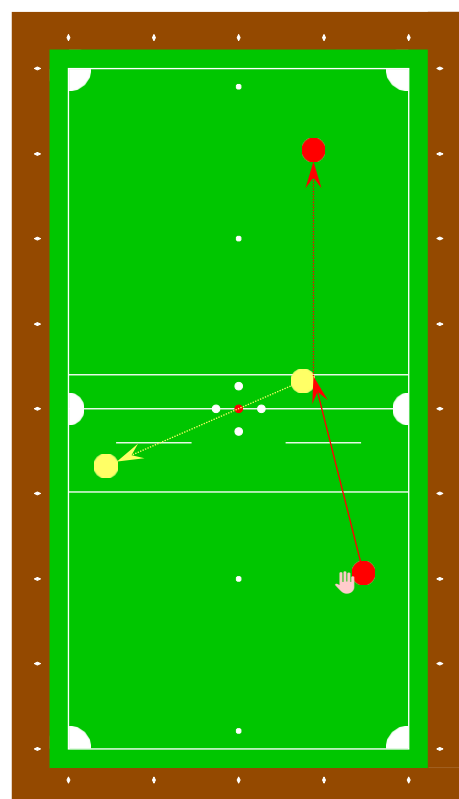
Quando la bocchetta, dopo aver colpito lo spigolo superiore della buca centrale, rimbalza su una bocchetta o sul pallino posti nel quadrato superiore in posizione valida e ritorna nel quadrato inferiore, il tiro è considerato valido.

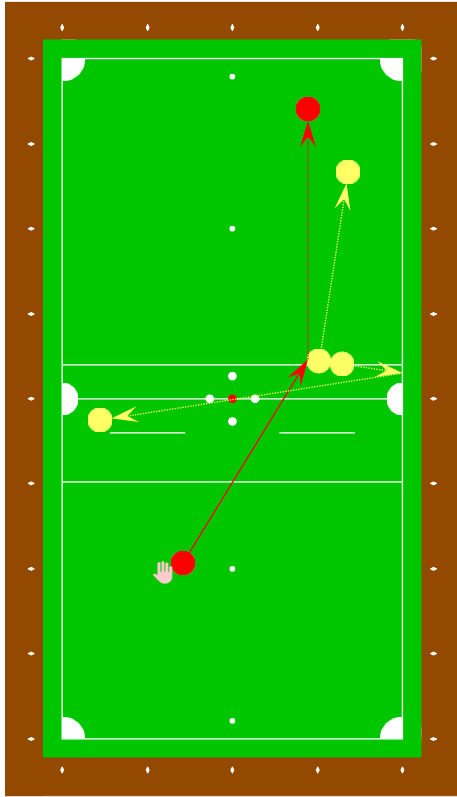


Il tiro raffigurato non è consentito: la buca di mezzeria viene assegnata all'avversario e la giocata rimane valida.

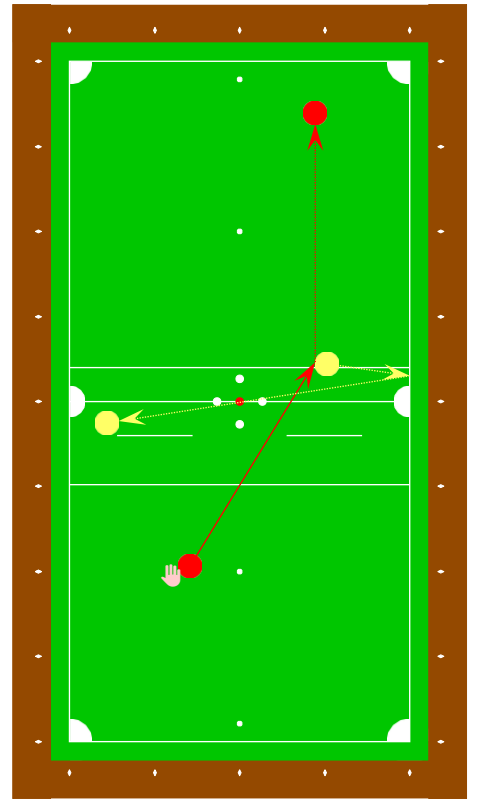


I tiri raffigurati non sono consentiti: i punti realizzati vengono assegnati all'avversario e le giocate rimangono valide.

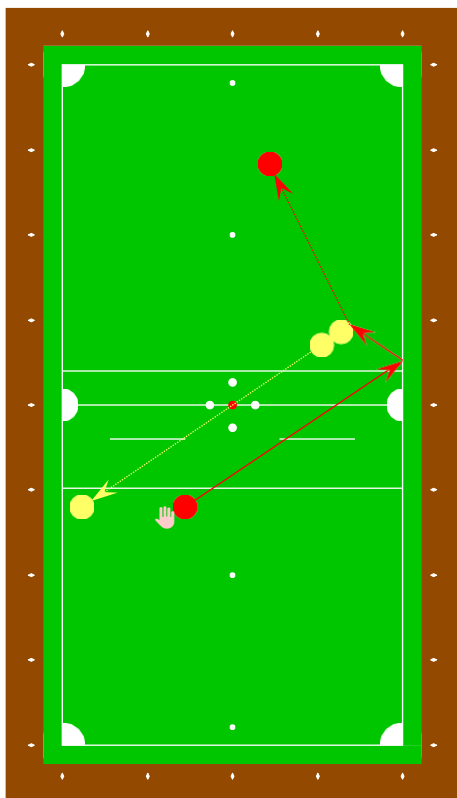




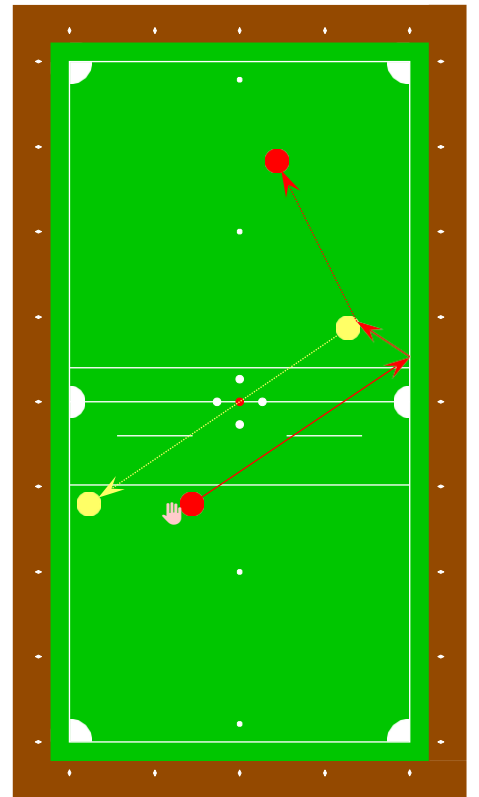
Il tiro raffigurato non è consentito: i punti realizzati vengono assegnati all'avversario e la giocata rimane valida.



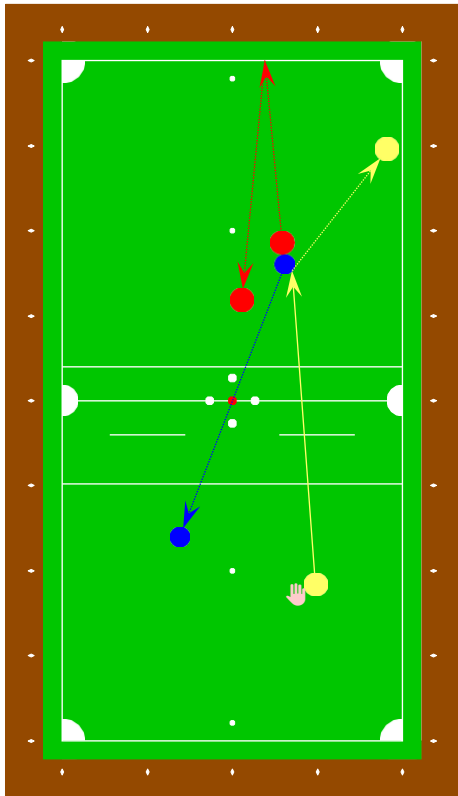
Il tiro raffigurato non è consentito: i punti realizzati vengono assegnati all'avversario e la giocata rimane valida.



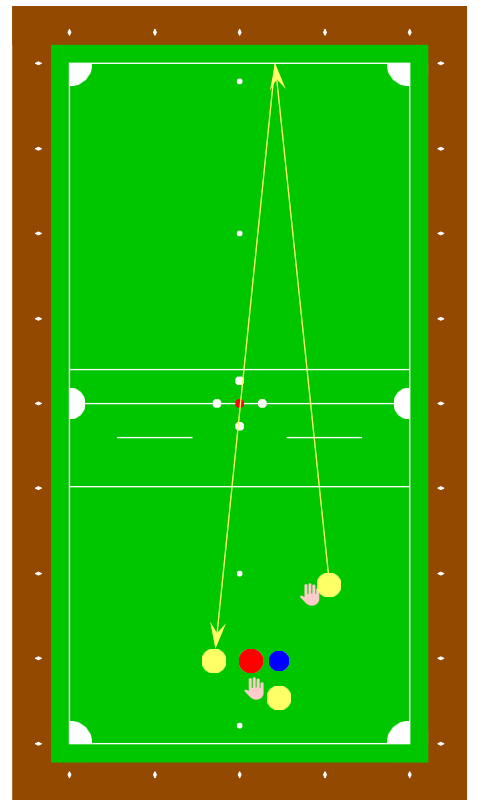
Il tiro raffigurato non è consentito: i punti realizzati vengono assegnati all'avversario e la giocata rimane valida.



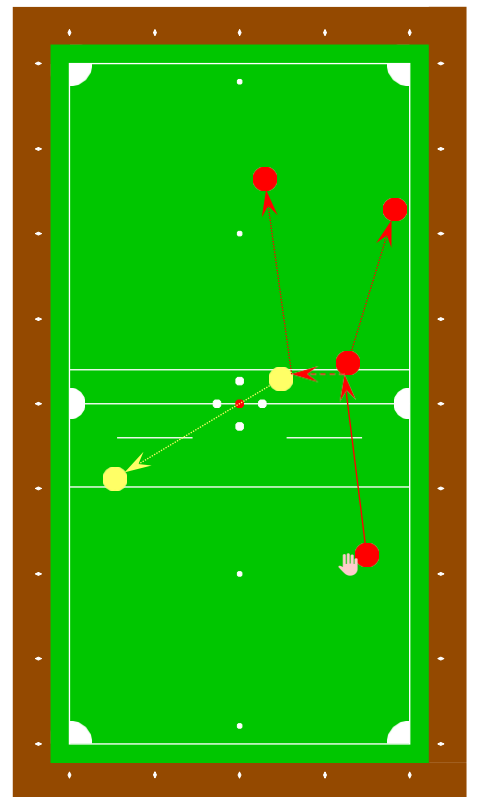
Il tiro raffigurato non è consentito: i punti realizzati vengono assegnati all'avversario e la giocata rimane valida.



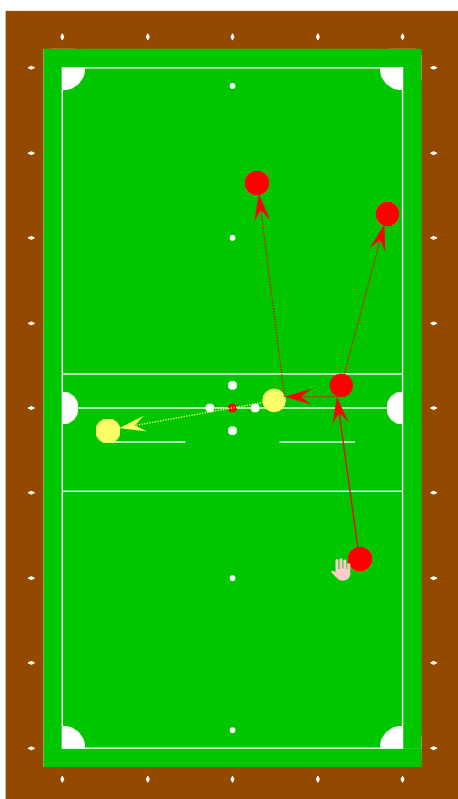
Quando un giocatore, nell'effettuare un tiro che realizza punti bevuti, muove le boccette o il pallino posti nel quadrato inferiore mentre il gioco è ancora in movimento, vedi l'art. 4: "VANTAGGIO".



Quando il pallino, colpito direttamente, schizza sul castello per l'impatto controuna boccetta, i punti realizzati sono validi solo se la boccetta colpita tocca la sponda alta prima che i birilli vengano abbattuti altrimenti si assegnano all'avversario.



Il tiro raffigurato è consentito (vedi l'art. 5, comma K: "CARAMBOLA").



Il tiro raffigurato è consentito (vedi l'art. 5, comma K: "CARAMBOLA").

Casi non previsti

Se si verificasse una combinazione di gioco non contemplata nel presente regolamento, l'arbitro, consultatosi con il Direttore di gara, prenderà la sua decisione che sarà insindacabile. Detti casi non previsti devono essere annotati dall'arbitro e dal Direttore di gara e comunicati alla Commissione Tecnica Nazionale che provvederà ad inserirli nel regolamento sottoforma di note aggiuntive.