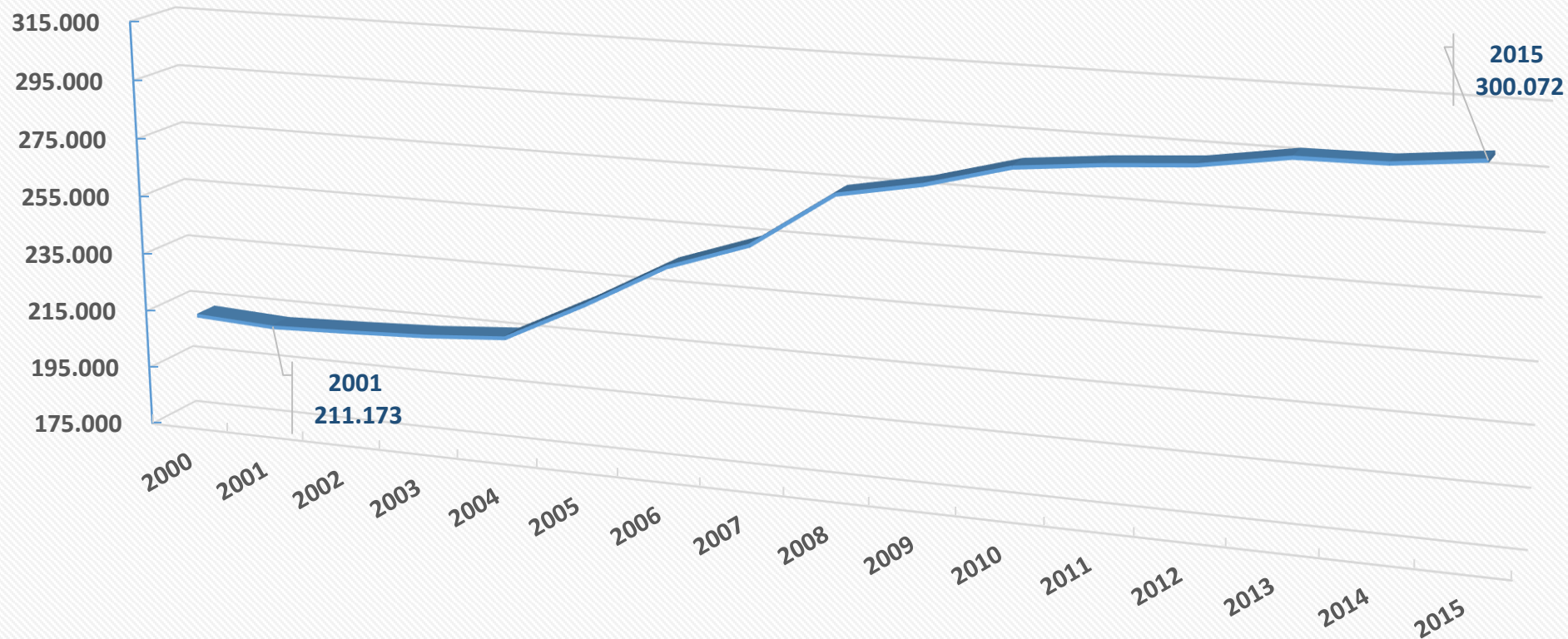
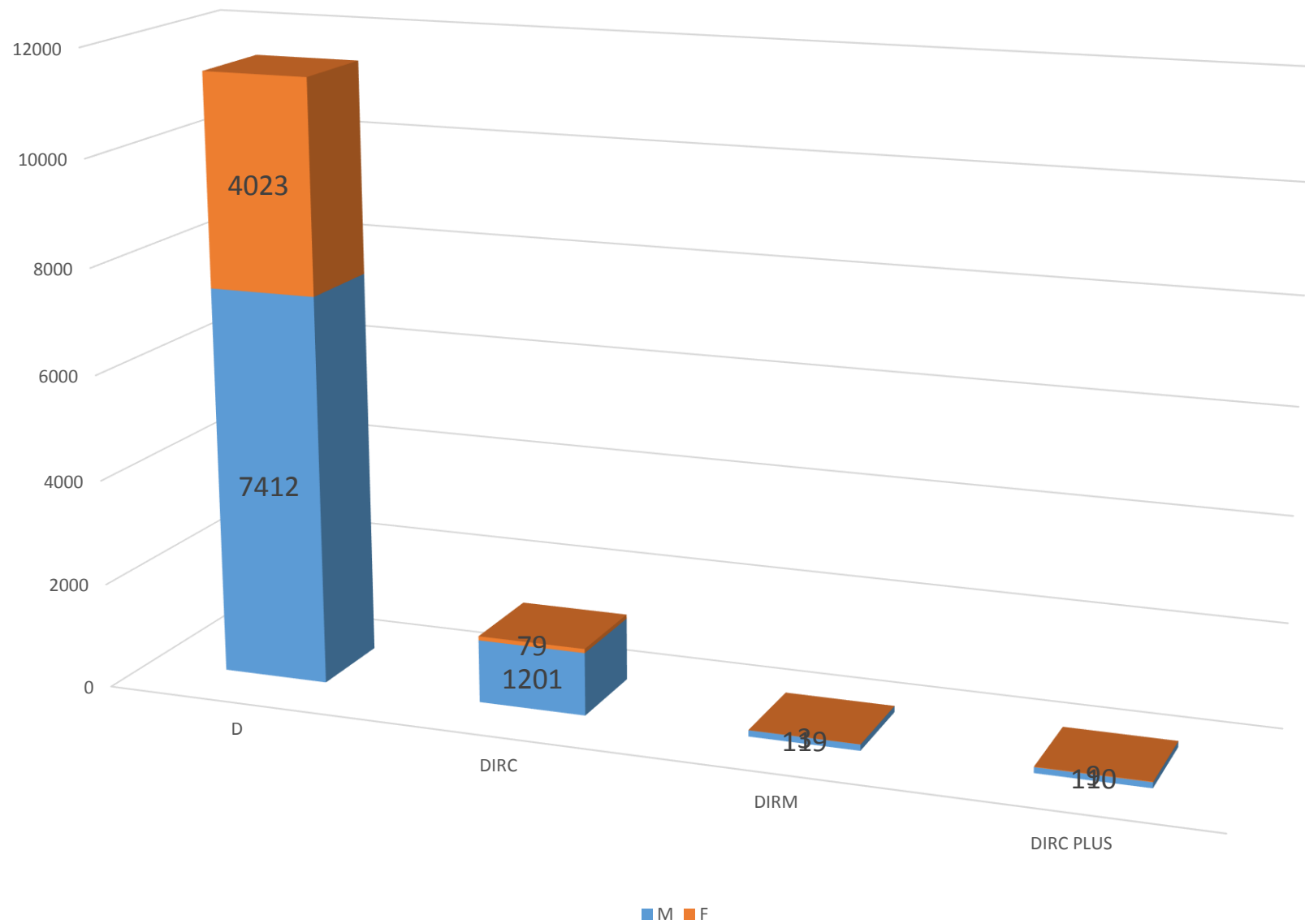


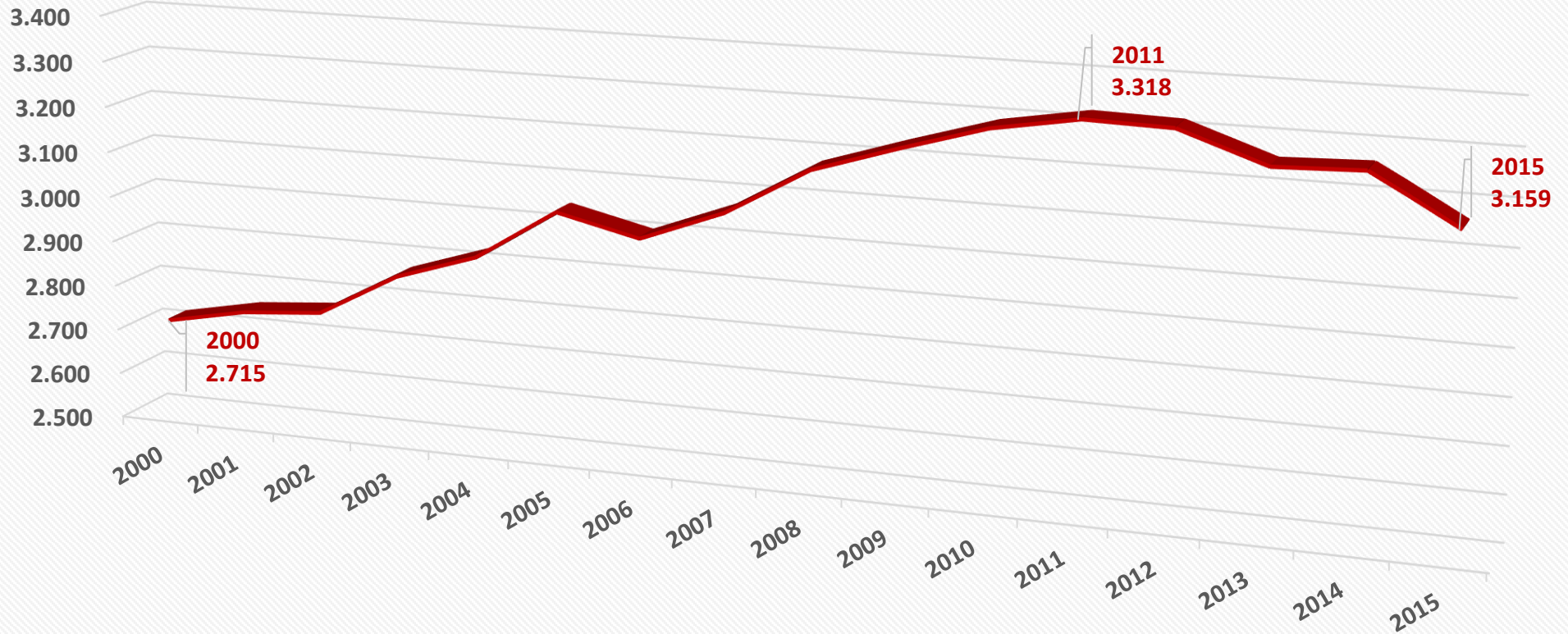
Tessere dal 2000 al 2015



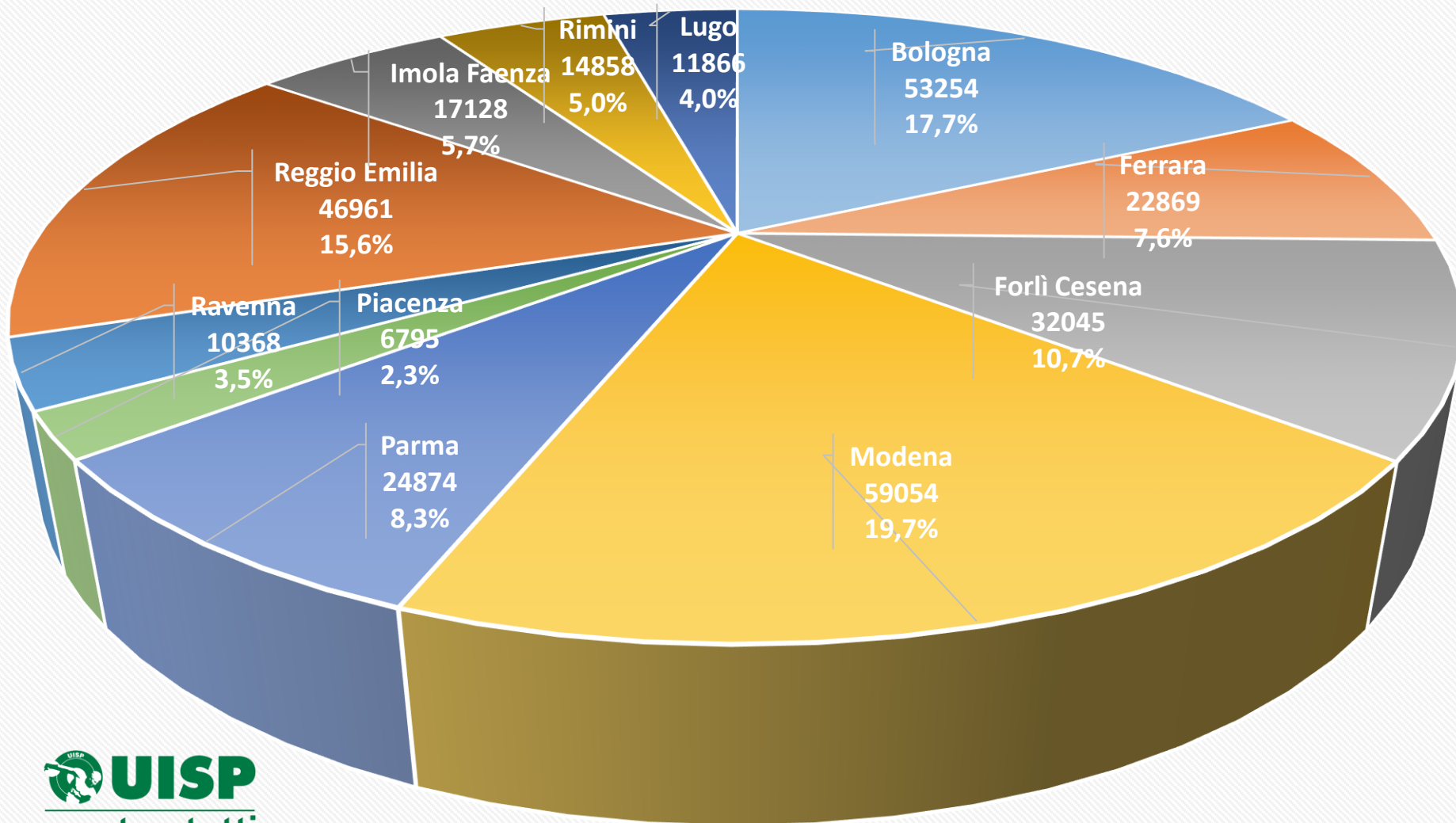
Tessere Dirigenti 2015 per genere



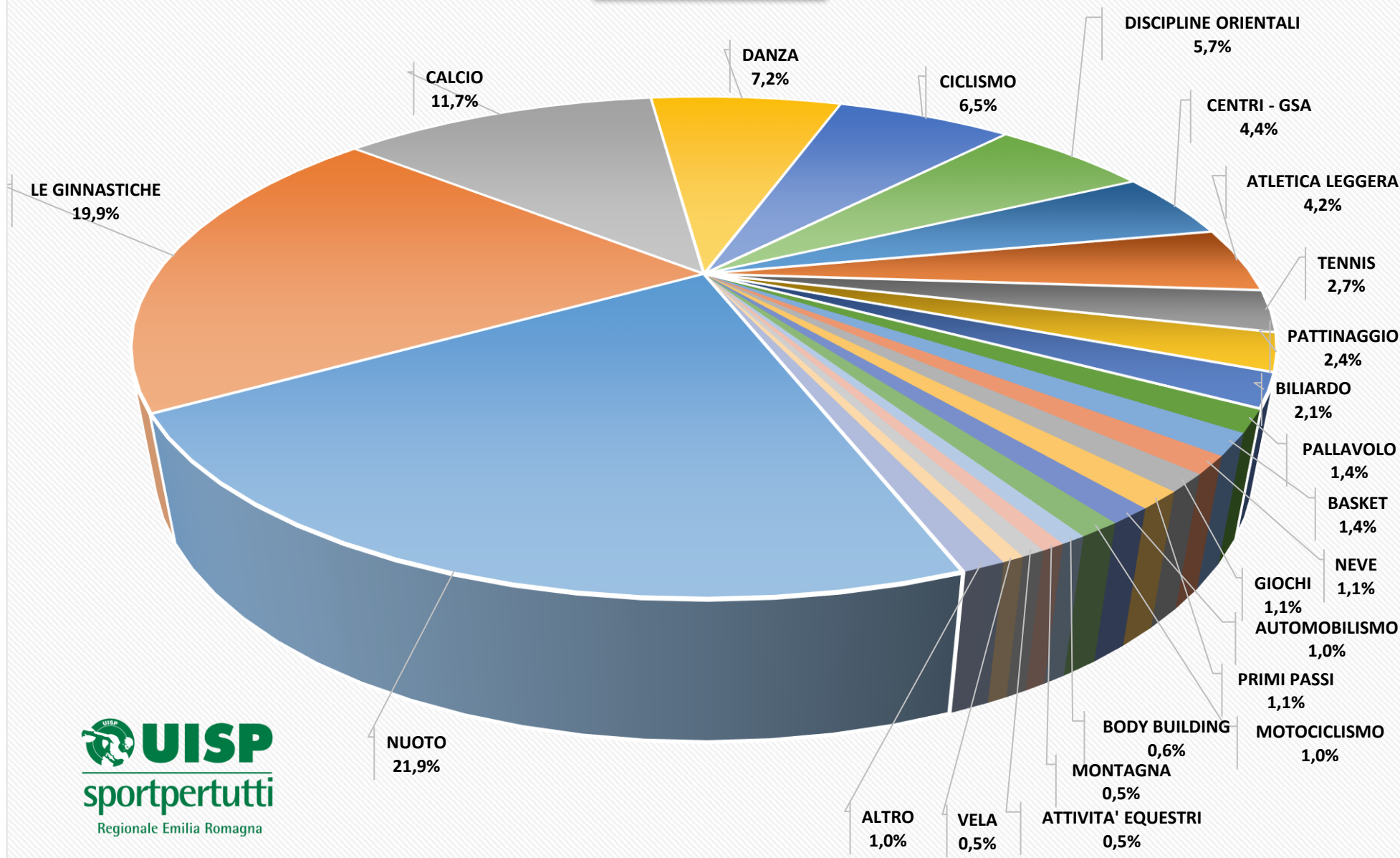
Adesioni dal 2000 al 2015



Comitati Territoriali - Anno 2015



Attività - Anno 2015

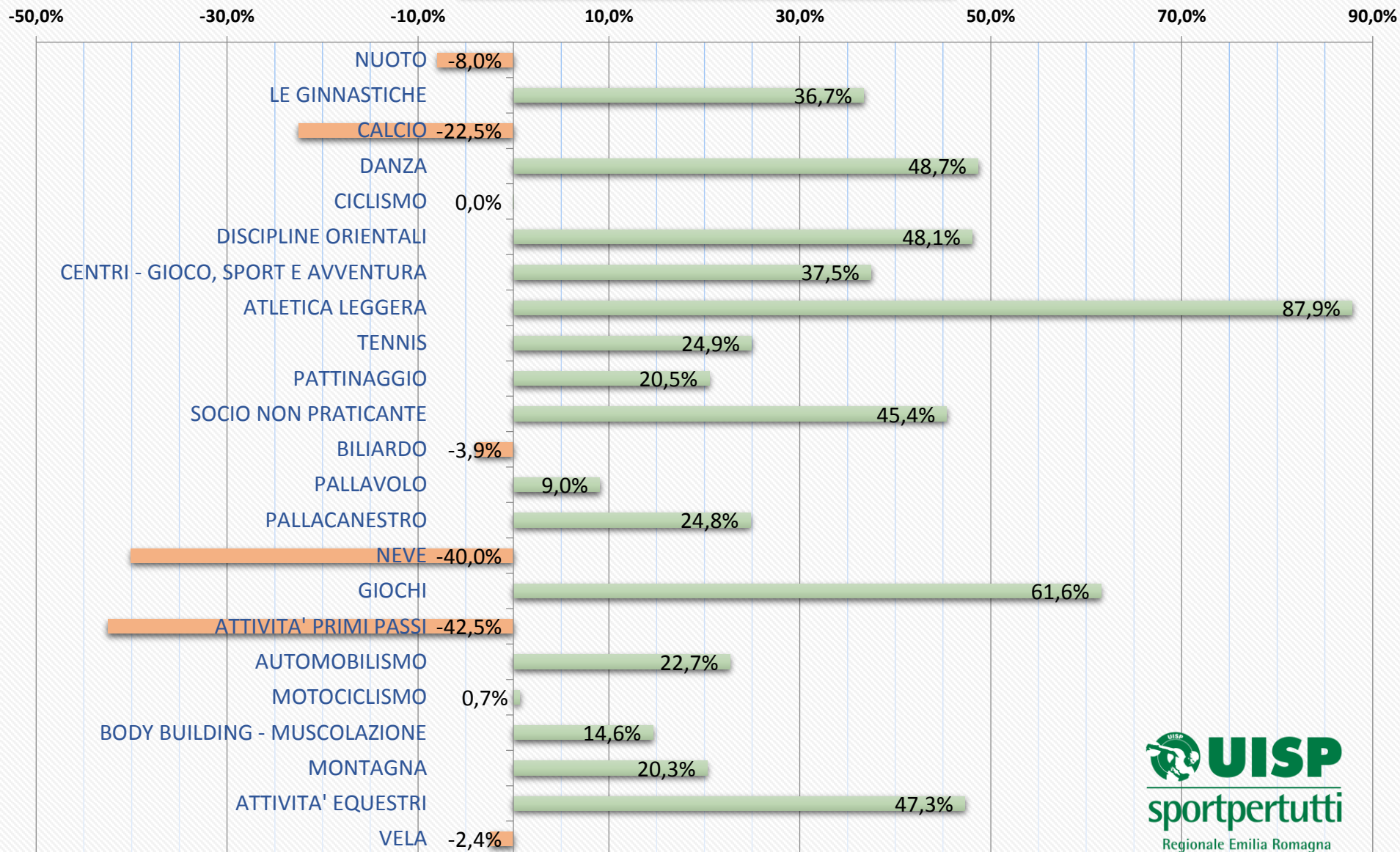


Attività	2014	2015	Diff. Ass.	Diff. %
NUOTO	73.083	68.594	-4489	-6,1%
LE GINNASTICHE	58.946	62.442	3496	5,9%
CALCIO	37.653	36.743	-910	-2,4%
DANZA	20.730	22.425	1695	8,2%
CICLISMO	20.294	20.477	183	0,9%
DISCIPLINE ORIENTALI	16.785	17.962	1177	7,0%
CENTRI - GIOCO, SPORT E AVVENTURA	12.563	13.923	1360	10,8%
ATLETICA LEGGERA	10.968	13.280	2312	21,1%
TENNIS	8.603	8.466	-137	-1,6%
PATTINAGGIO	6.753	7.567	814	12,1%
<i>SOCIO NON PRATICANTE</i>	<i>5.900</i>	<i>6.858</i>	<i>958</i>	<i>16,2%</i>
BILIARDO	6.822	6.658	-164	-2,4%
PALLAVOLO	4.049	4.367	318	7,9%
PALLACANESTRO	3.985	4.249	264	6,6%
NEVE	3.421	3.428	7	0,2%
GIOCHI	3.240	3.412	172	5,3%
ATTIVITA' PRIMI PASSI	3.586	3.390	-196	-5,5%
AUTOMOBILISMO	2.621	3.109	488	18,6%
MOTOCICLISMO	2.844	3.016	172	6,0%
BODY BUILDING - MUSCOLAZIONE	2.119	1.820	-299	-14,1%
MONTAGNA	1.640	1.665	25	1,5%
ATTIVITA' EQUESTRI	1.398	1.657	259	18,5%
VELA	1.478	1.541	63	4,3%
NUOVE ATTIVITA'	639	892	253	39,6%
ATTIVITA' SUBACQUEE	633	639	6	0,9%
RUGBY	622	434	-188	-30,2%
ACQUAVIVA	344	238	-106	-30,8%
COLOMBOFILI	151	229	78	51,7%
PALLAMANO	324	222	-102	-31,5%
GOLF	243	156	-87	-35,8%
ATLETICA PESANTE	251	132	-119	-47,4%
SPORT GHIACCIO	116	72	-44	-37,9%
BASEBALL - SOFTBALL	248	51	-197	-79,4%
FOOTBALL AMERICANO	1	9	8	800,0%
SCI NAUTICO		2	2	
Totale complessivo	313.053	320.125	7072	2,3%

Tessere e Schede alla CHIUSURA



TESSERE e SCHEDE - Diff. % tra 2009 e 2015

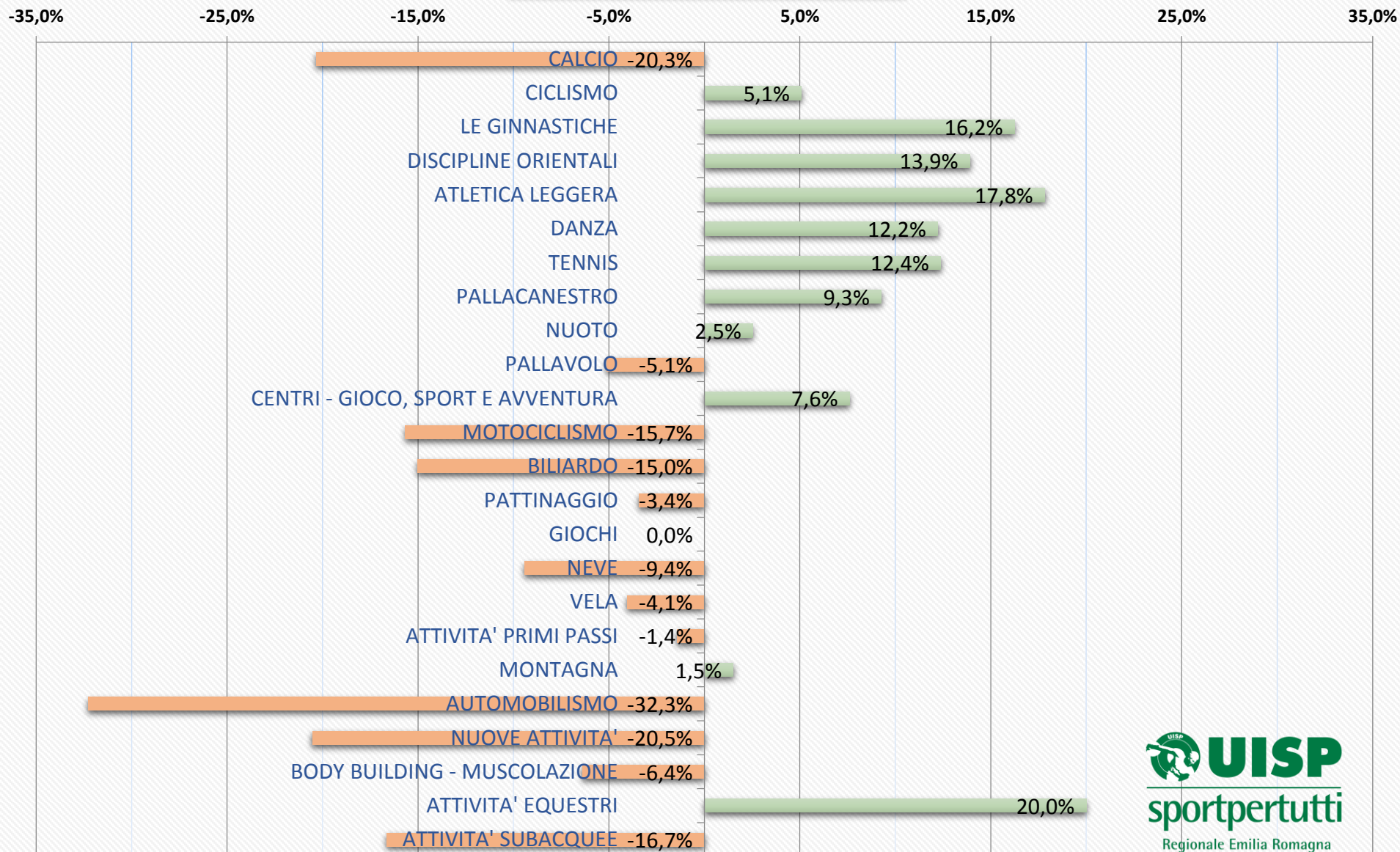


Attività	2015	2009	Diff.	Diff. %
NUOTO	68.594	74519	-5925	-8,0%
LE GINNASTICHE	62.442	45679	16763	36,7%
CALCIO	36.743	47412	-10669	-22,5%
DANZA	22.425	15082	7343	48,7%
CICLISMO	20.477	20486	-9	0,0%
DISCIPLINE ORIENTALI	17.962	12131	5831	48,1%
CENTRI - GIOCO, SPORT E AVVENTURA	13.923	10128	3795	37,5%
ATLETICA LEGGERA	13.280	7069	6211	87,9%
TENNIS	8.466	6776	1690	24,9%
PATTINAGGIO	7.567	6279	1288	20,5%
<i>SOCIO NON PRATICANTE</i>	6.858	4717	2141	45,4%
BILIARDO	6.658	6928	-270	-3,9%
PALLAVOLO	4.367	4005	362	9,0%
PALLACANESTRO	4.249	3404	845	24,8%
NEVE	3.428	5718	-2290	-40,0%
GIOCHI	3.412	2112	1300	61,6%
ATTIVITA' PRIMI PASSI	3.390	5893	-2503	-42,5%
AUTOMOBILISMO	3.109	2534	575	22,7%
MOTOCICLISMO	3.016	2996	20	0,7%
BODY BUILDING - MUSCOLAZIONE	1.820	1588	232	14,6%
MONTAGNA	1.665	1384	281	20,3%
ATTIVITA' EQUESTRI	1.657	1125	532	47,3%
VELA	1.541	1579	-38	-2,4%
NUOVE ATTIVITA'	892	1271	-379	-29,8%
ATTIVITA' SUBACQUEE	639	668	-29	-4,3%
RUGBY	434	127	307	241,7%
ACQUAVIVA	238	136	102	75,0%
COLOMBOFILI	229	80	149	186,3%
PALLAMANO	222	158	64	40,5%
GOLF	156	3	153	5100,0%
ATLETICA PESANTE	132	115	17	14,8%
SPORT GHIACCIO	72	29	43	148,3%
BASEBALL - SOFTBALL	51	205	-154	-75,1%
FOOTBALL AMERICANO	9	0	9	
SCI NAUTICO	2		2	
TURISMO SPORTIVO		357	-357	-100,0%
CANOTTAGGIO		1	-1	-100,0%
HOCKEY SU PRATO		1	-1	-100,0%
Totale complessivo	320.125	292.695	27.430	9,4%

Attività	2015	2014	Diff	Diff %
CALCIO	1.057	1187	-130	-11,0%
CICLISMO	641	645	-4	-0,6%
LE GINNASTICHE	551	537	14	2,6%
DISCIPLINE ORIENTALI	426	405	21	5,2%
ATLETICA LEGGERA	423	399	24	6,0%
DANZA	358	361	-3	-0,8%
TENNIS	236	224	12	5,4%
PALLACANESTRO	224	222	2	0,9%
NUOTO	202	197	5	2,5%
PALLAVOLO	185	202	-17	-8,4%
CENTRI - GIOCO, SPORT E AVVENTURA	184	189	-5	-2,6%
MOTOCICLISMO	156	165	-9	-5,5%
BILIARDO	147	150	-3	-2,0%
PATTINAGGIO	141	138	3	2,2%
GIOCHI	136	140	-4	-2,9%
NEVE	125	127	-2	-1,6%
VELA	71	68	3	4,4%
ATTIVITA' PRIMI PASSI	68	66	2	3,0%
MONTAGNA	67	70	-3	-4,3%
AUTOMOBILISMO	65	68	-3	-4,4%
NUOVE ATTIVITA'	58	61	-3	-4,9%
BODY BUILDING - MUSCOLAZIONE	44	45	-1	-2,2%
ATTIVITA' EQUESTRI	42	39	3	7,7%
ATTIVITA' SUBACQUEE	30	30	0	0,0%
ATLETICA PESANTE	20	21	-1	-4,8%
RUGBY	17	20	-3	-15,0%
PALLAMANO	14	16	-2	-12,5%
ACQUAVIVA	13	12	1	8,3%
GOLF	10	11	-1	-9,1%
SPORT GHIACCIO	5	6	-1	-16,7%
BASEBALL - SOFTBALL	3	4	-1	-25,0%
COLOMBOFILI	3	3	0	0,0%
CANOTTAGGIO	1	1	0	0,0%
FOOTBALL AMERICANO	1		1	
HOCKEY SU PRATO	1	1	0	0,0%
SCI NAUTICO	1		1	
SOCIO NON PRATICANTE	980	989	-9	-0,9%
Totale	6.706	6.819	-113	-1,7%



ADESIONI - Diff. % tra 2011 e 2015



Attività	2015	2011	Diff	Diff %
CALCIO	1.057	1327	-270	-20,3%
CICLISMO	641	610	31	5,1%
LE GINNASTICHE	551	474	77	16,2%
DISCIPLINE ORIENTALI	426	374	52	13,9%
ATLETICA LEGGERA	423	359	64	17,8%
DANZA	358	319	39	12,2%
TENNIS	236	210	26	12,4%
PALLACANESTRO	224	205	19	9,3%
NUOTO	202	197	5	2,5%
PALLAVOLO	185	195	-10	-5,1%
CENTRI - GIOCO, SPORT E AVVENTURA	184	171	13	7,6%
MOTOCICLISMO	156	185	-29	-15,7%
BILIARDO	147	173	-26	-15,0%
PATTINAGGIO	141	146	-5	-3,4%
GIOCHI	136	136	0	0,0%
NEVE	125	138	-13	-9,4%
VELA	71	74	-3	-4,1%
ATTIVITA' PRIMI PASSI	68	69	-1	-1,4%
MONTAGNA	67	66	1	1,5%
AUTOMOBILISMO	65	96	-31	-32,3%
NUOVE ATTIVITA'	58	73	-15	-20,5%
BODY BUILDING - MUSCOLAZIONE	44	47	-3	-6,4%
ATTIVITA' EQUESTRI	42	35	7	20,0%
ATTIVITA' SUBACQUEE	30	36	-6	-16,7%
ATLETICA PESANTE	20	19	1	5,3%
RUGBY	17	13	4	30,8%
PALLAMANO	14	14	0	0,0%
ACQUAVIVA	13	14	-1	-7,1%
GOLF	10	7	3	42,9%
SPORT GHIACCIO	5	6	-1	-16,7%
BASEBALL - SOFTBALL	3	5	-2	-40,0%
COLOMBOFILI	3	2	1	50,0%
CANOTTAGGIO	1	1	0	0,0%
FOOTBALL AMERICANO	1	2	-1	
HOCKEY SU PRATO	1	1	0	0,0%
SCI NAUTICO	1		1	
SOCIO NON PRATICANTE	980	928	52	5,6%
Totale	6.706	6.727 -	21	-0,3%



Fascia di età	UISP 2015			ISTAT 2011			%	
	F	M	Tot	F	M	Tot	%F	%M
0-6	17425	15435	32860	137464	145880	283344	12,7%	10,6%
7-14	37604	33585	71189	144708	154053	298761	26,0%	21,8%
15-19	8025	7862	15887	84656	91615	176271	9,5%	8,6%
20-25	8866	13994	22860	110194	112601	222795	8,0%	12,4%
26-35	16035	24963	40998	260394	255223	515617	6,2%	9,8%
36-45	19154	27808	46962	359034	361791	720825	5,3%	7,7%
46-65	28340	35975	64315	606713	576839	1183552	4,7%	6,2%
66-80	12148	10868	23016	358999	299891	658890	3,4%	3,6%
oltre 80	1147	887	2034	184810	97270	282080	0,6%	0,9%
Totale	148744	171377	320121	2246972	2095163	4342135	6,6%	8,2%
Percent.	46,5%	53,5%		51,7%	48,3%			

Dati ISTAT estrapolati dal datawarehouse del censimento 2011 dati-censimentopopolazione.istat.it

%Tot
11,6%
23,8%
9,0%
10,3%
8,0%
6,5%
5,4%
3,5%
0,7%
7,4%



Fasce di età 2015 - Confronto con dati ISTAT 2011

Dati ISTAT estrapolati dal datawarehouse del censimento 2011
dati-censimentopopolazione.istat.it

