


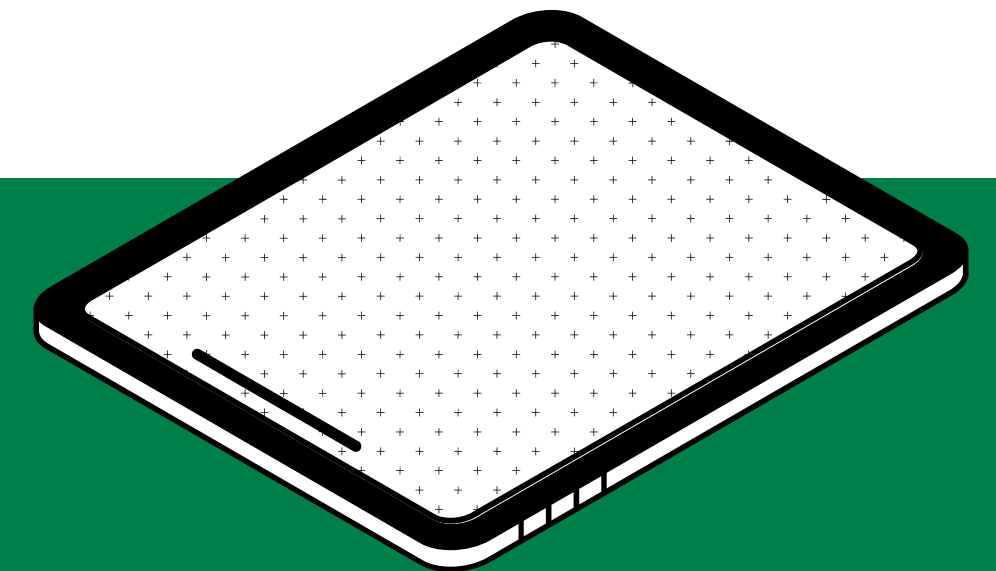
APP UISP

La nuova applicazione, scaricabile dagli store ufficiali Google ed Apple, è dedicata ai tutti i soci Uisp. Consente di **visualizzare la vostra tessera ed averla sempre disponibile!**



UISP
aps

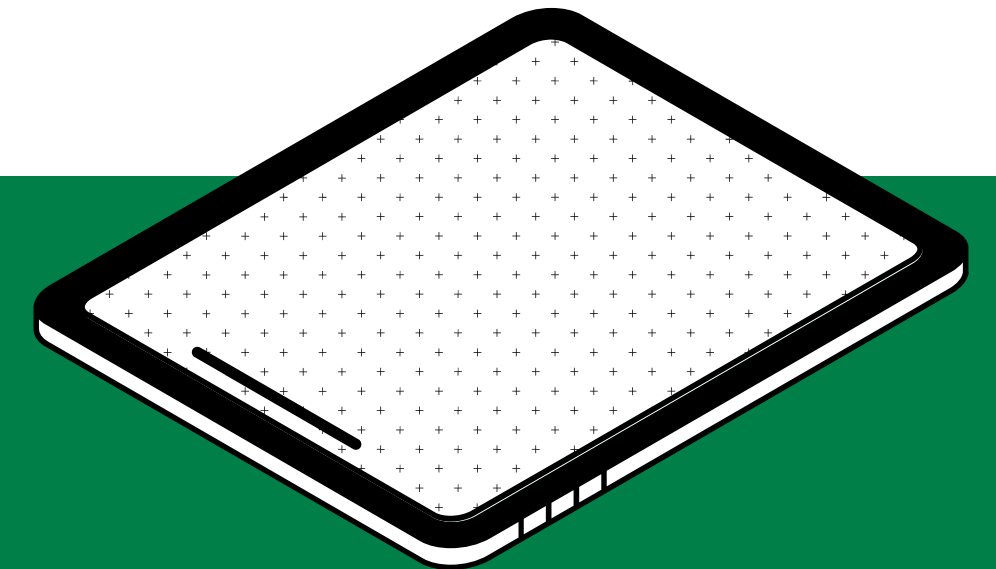

sportpertutti



DI CHE COSA SI TRATTA?

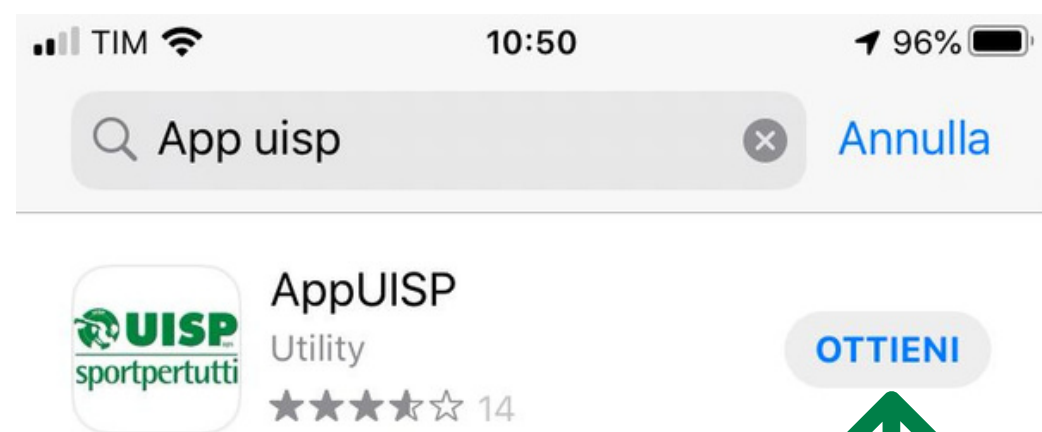
AppUisp consente ai soci Uisp di **visualizzare digitalmente la propria tessera e averla disponibile nel proprio smartphone** per tutte le attività svolte nell'ambito della rete associativa nazionale Uisp.

Sarà possibile visualizzare anche le **eventuali card formazione, i cartellini tecnici e le licenze di attività**; sarà integrata con varie "utilità", quali, ad esempio, l'**iscrizione online** e l'aggiornamento in tempo reale su attività e notizie dell'intero mondo Uisp.





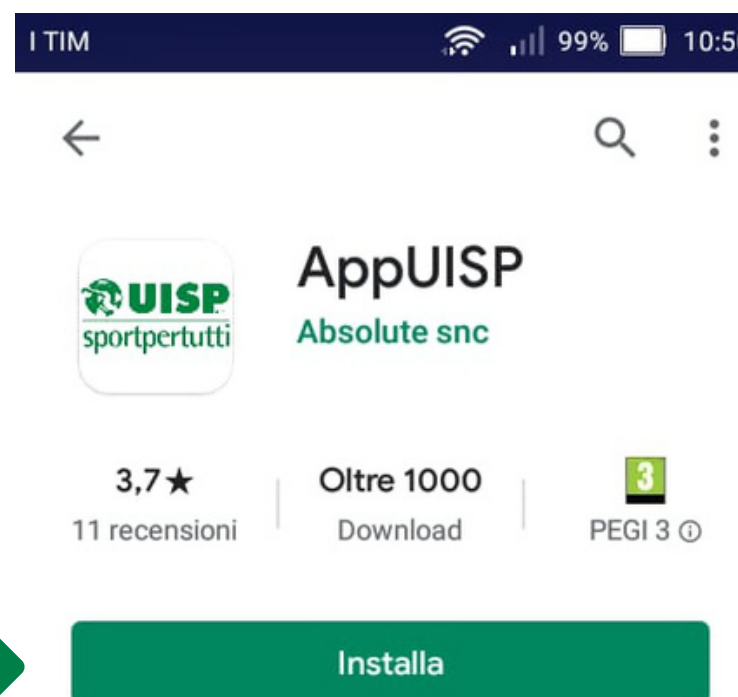
DOVE E COME SI SCARICA?


Puoi trovare AppUisp sia su  AppStore che  Google Play



OTTIENI

Per scaricare AppUisp
clicca su
"ottieni/installa":





COME SI USA?

Una volta scaricata AppUisp, se sei già registrato dovrai accedere attraverso l'**Username** e la **Password** scelti.

E SE NON SONO REGISTRATO?

Se non sei ancora registrato, clicca su:



Username

Password

Accedi




Registrati / Recupera password

Registrati / Recupera password



COME MI REGISTRO?

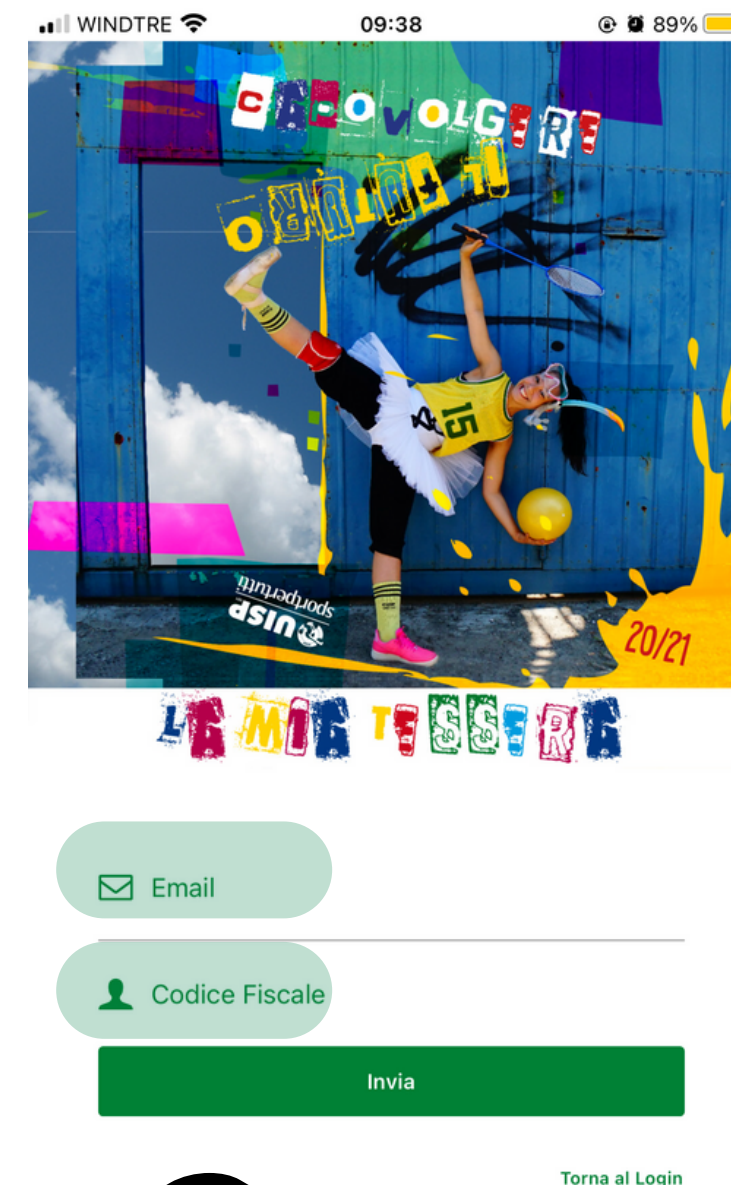
Cliccata la voce "Registrati/Recupera password" troverai questa pagina. →
Dovrai compilare la voce utilizzando la tua **Email** (inserire l'indirizzo email utilizzato per Uisp) e il proprio **Codice Fiscale** (chiedere al proprio Comitato di riferimento quali dati sono stati utilizzati).





IMPORTANTE!

AL MOMENTO DEL TESSERAMENTO (O DEL RINNOVO DELLO STESSO) È NECESSARIO FORNIRE **UN INDIRIZZO MAIL VALIDO** SENZA IL QUALE NON SARÀ POSSIBILE ACCEDERE ALL'APPUIISP NAZIONALE

IN CASO SI VOLESSE **AGGIUNGERE/MODIFICARE** L'INDIRIZZO MAIL ASSOCIATO ALLA PROPRIA TESSERA UISP È POSSIBILE FARLO INVIANDO UNA MAIL A **TESSERAMENTO@UISPBOLOGNA.IT** INDICANDO LA PROPRIA MAIL, IL PROPRIO CODICE FISCALE E IL NUMERO TESSERA UISP



The screenshot shows a mobile app interface for registration. At the top, there's a header with a colorful banner that says 'CASA VOLGERE' and 'ONLINE'. Below the banner is a photo of a person in a yellow and black outfit performing a trick with a yellow ball. The app status bar at the top shows 'WINDTRE', '09:38', and '89%' battery. Below the photo, there's a form with two input fields: 'Email' and 'Codice Fiscale'. A green 'Invia' button is at the bottom. A 'Torna al Login' link is visible in the bottom right corner.



COME MI REGISTRO?

Dopo aver inserito l'Email e il codice fiscale, riceverete una mail da parte del tesseramento, dove saranno riportati l'Username e la password da utilizzare.

Prima di accedere occorre **clickare sul link fornito**, il quale effettuerà automaticamente la verifica dei dati.

L'username e la password forniti dall'email sono validi solo per il primo accesso, in seguito andranno modificati.

Verifica email Uisp Posta in arrivo x



tesseramentomailing_a01@uispmail.it

a me ▾

Salve,

clicca sul link sottostante per verificare la tua email e completare la registrazione:

<https://api-office.uisp.it/Api/AppTessera/VerifyEmail?id=f0116a40-23ff-4e42-9d3b-f56b72bebc52>

Potrai accedere al tuo account con i seguenti dati di accesso:

Username:

Password:

Si raccomanda di cambiare la password al primo accesso.



Email

Codice Fiscale



Invia

Torna al Login



UISP
aps

sportpertutti



COSA TROVO ALL'INTERNO DELL'APP?



WINDTRE 13:06 72%

Tessere

UISP
sportpertutti

TESSERA: n°

COGNOME E NOME:

COMITATO DI:

CIRCOLO SOCIETÀ:

ATTIVITÀ:



NATO/A IL: DATA RILASCIO:

IL PRESIDENTE DELLA SOCIETÀ SPORTIVA:

Una volta effettuato il Login all'interno dell'app troverai la **versione digitale della tua tessera** e molto altro!

Per personalizzare la password accedi al menù e quindi seleziona la voce "modifica password":


dovrai inserire prima la password indicata nella mail e dopo inventare la nuova password, confermandola



NON RIESCO AD ACCEDERE MA LA MAIL È CORRETTA: COSA FACCIO?

Se durante la fase di registrazione o di primo accesso si dovessero riscontrare delle problematiche potete chiamare il numero del vostro Comitato di riferimento e verificare che i dati utilizzati siano presenti all'interno della banca dati di Uisp; è anche possibile chiedere di inserirli/modificarli.

Comitato di Forlì-Cesena



UISP
aps

sportpertutti

