

L'OFFERTA DI IMPIANTI E SERVIZI SPORTIVI NELLE REGIONI ITALIANE

FABBISOGNI DELLA PRATICA SPORTIVA

Roma, giovedì 23 novembre, ore 11
Sala WeSportUp
Viale delle Olimpiadi, 27

L'OFFERTA DI IMPIANTI E SERVIZI SPORTIVI NELLE REGIONI ITALIANE

FABBISOGNI DELLA PRATICA SPORTIVA

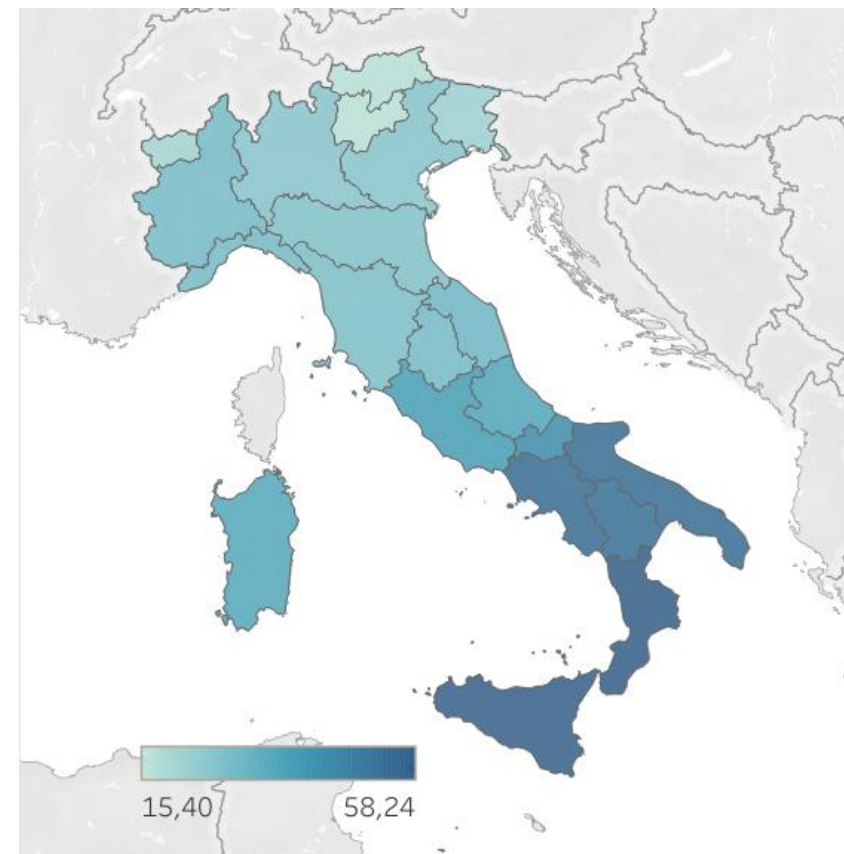
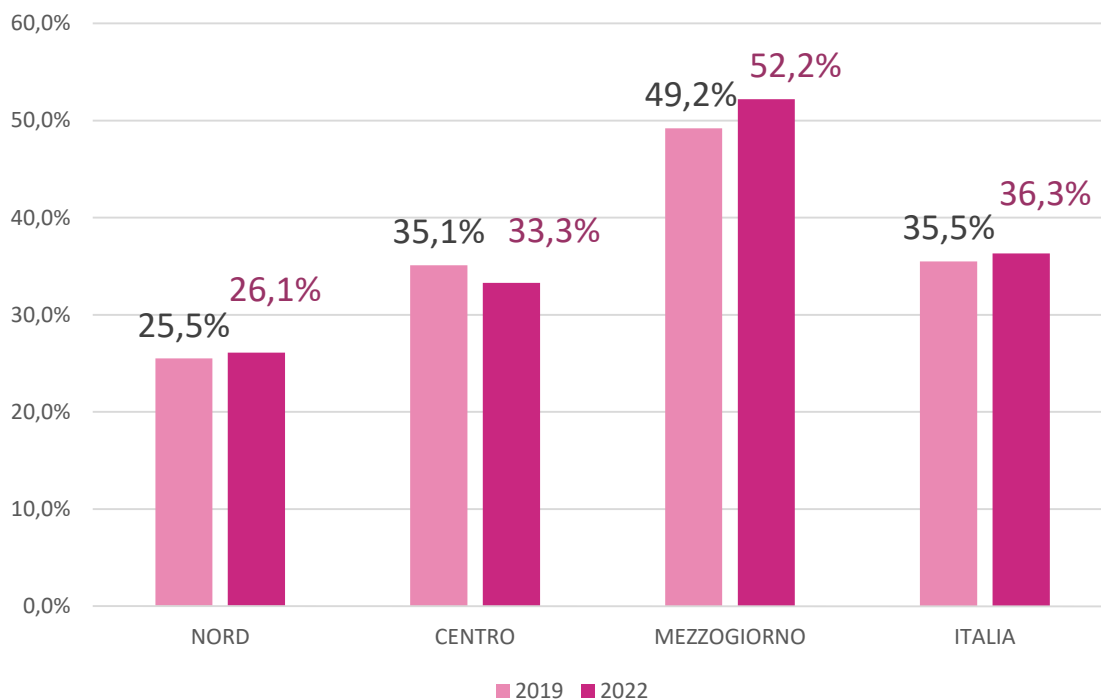
Periodo della ricerca: Gennaio - Ottobre 2023

- Indagare l'offerta di impianti e servizi sportivi in Italia post-pandemia, raccogliendo il **punto di vista dei gestori e dei proprietari di impianti sportivi**
- Approfondire la relazione tra la **sedentarietà** della popolazione e **l'offerta di impianti e servizi sportivi**

OBIETTIVI

TASSI DI SEDENTARIETÀ IN ITALIA: CONFRONTO PRE E POST PANDEMIA (Adulti + 14 anni)

SCENARIO



Fonte: ISTAT (2023) Rapporto BES2022 - BENESSERE EQUO E SOSTENIBILE

DAL RAPPORTO 2021



IL COSTO SOCIALE E SANITARIO DELLA SEDENTARIETÀ

Survey SVIMEZ-UISP
«Sport e Sedentarietà»
su un campione di 1.800 individui

MEZZOGIORNO

- **50%** di **sedentari**
- **20%** di **sportivi**
(pratica continuativa)
- **12,8%** di **obesi**
- **31,35%** di **minori in sovrappeso**

CENTRO-NORD

- **30%** di **sedentari**
- **29,2%** di **sportivi**
(pratica continuativa)
- **10%** di **obesi**
- **21%** di **minori in sovrappeso**

DAL RAPPORTO 2021



**IL COSTO
SOCIALE
E SANITARIO
DELLA SEDENTARIETÀ**

*Survey SVIMEZ-UISP
«Sport e Sedentarietà»
su un campione di 1.800 individui*

- **Metà degli italiani** intervistati con più di 16 anni che **pratica sport** lo fa **in impianti sportivi** (53%), il 40% all'aria aperta e il 7% a casa
- **Il 90% dei minori** under 16 in Italia **pratica sport in impianti sportivi**, 8% all'aria aperta, 2% a casa


Al **CENTRO-NORD**

1 sportivo su 2 utilizza un impianto pubblico (51, 7%)

Nel **MEZZOGIORNO**

il 37,5% utilizza impianti pubblici, il 62,5% privati

IN ITALIA



6 SCUOLE SU 10

NON HANNO UNA

PALESTRA

Nel **MEZZOGIORNO**

Nelle scuole primarie
il 66% degli alunni frequenta
scuole senza palestra

Al **CENTRO-NORD**


Nelle scuole primarie
il 54% degli alunni frequenta
scuole senza palestra

QUESTIONARIO *(aprile maggio 2023)*

CAWI - *Computer Assisted Web Interviewing*

1.029 **rispondenti** *proprietari e gestori*

di impianti sportivi raggiunti con UISP e Sport e Salute



3 **FOCUS GROUP** *(marzo 2023)*

Nord-Centro-Mezzogiorno

con **23** gestori, proprietari e coordinatori sportivi

49 **DOMANDE** strutturate e semi strutturate in **TRE SEZIONI**



- ❖ **CARATTERISTICHE GENERALI E GESTIONE DELL'IMPIANTO SPORTIVO**
- ❖ **UTENZA E SPAZIO ATTIVITÀ**
→ **FOCUS SULL'ACCESSIBILITÀ**
- ❖ **RISORSE E SOSTENIBILITÀ ECONOMICA**

	Censimento Nazionale Impianti Sportivi 2020	Campione Svimez-UISP Impianti Sportivi 2023
Nord	52,00%	52,97%
Centro	22,00%	26,72%
Mezzogiorno	26,00 %	20,31%
Italia	100,00%	100,00%
Osservazioni	77.000	1.029

85% gestori di uno o più impianti e **15%** proprietari

70% Presidenti e Vice Presidenti di Associazioni o Società Sportive
poi Dirigenti Sportivi, Direttori, Proprietari,
Coordinatori dell'area sportiva etc.

di proprietà pubblica
affidati in gestione a privati

63,2%

gestito da ASD e APD
Associazioni Sportive e
Polisportive Dilettantistiche

85,3%

costruito più di 30 anni fa

il **54%**

L'IMPIANTO SPORTIVO emerso dall'Indagine

di proprietà del Comune

98%

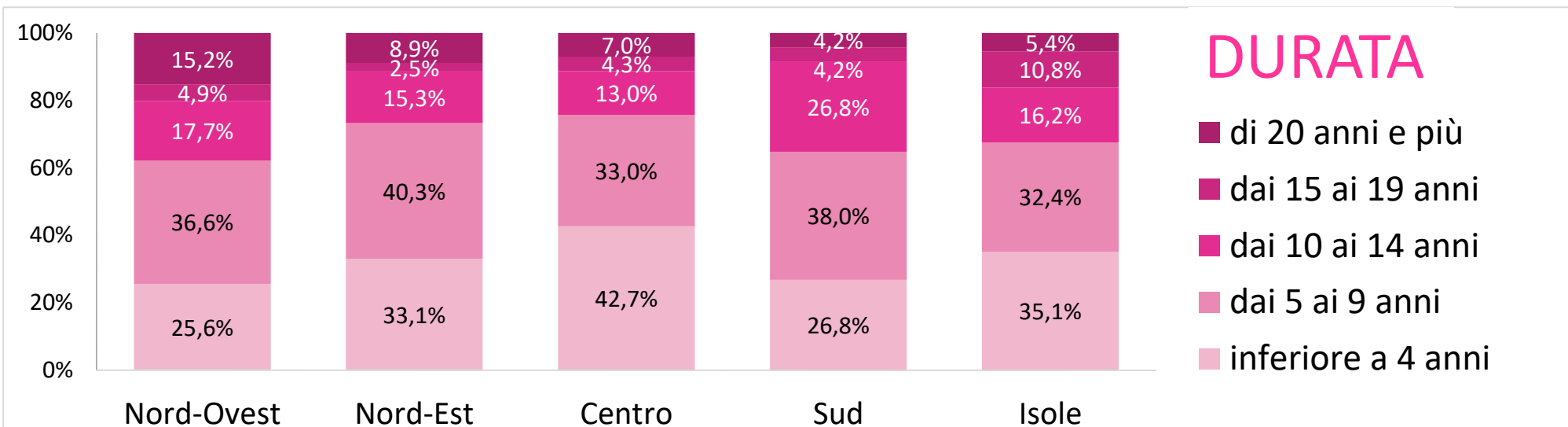
degli impianti pubblici

si trova in
città medio-piccole
con meno di 60mila ab.

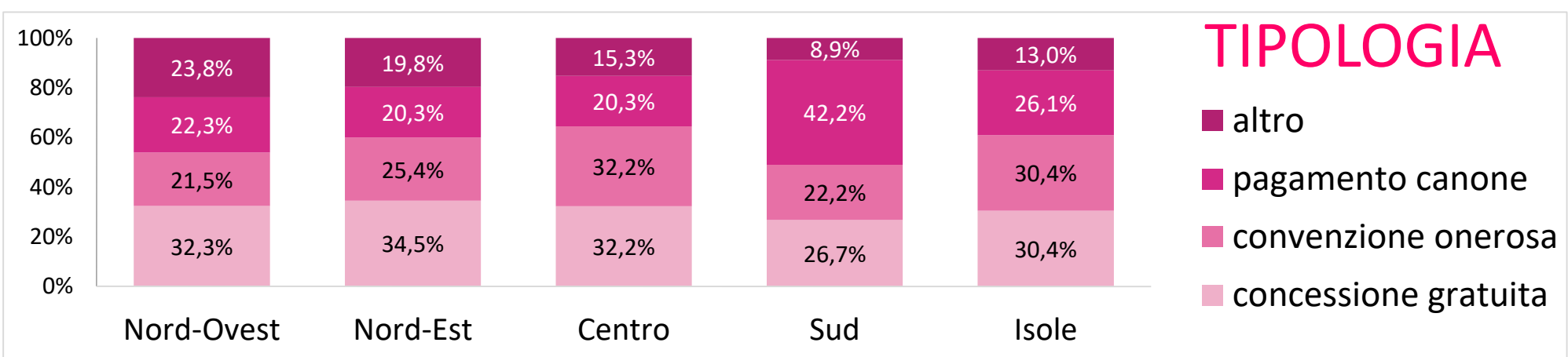
67,7%

e
in città medio-grandi
tra 60mila e 500mila ab.

22,6%



CONTRATTI DI GESTIONE DEGLI IMPIANTI SPORTIVI

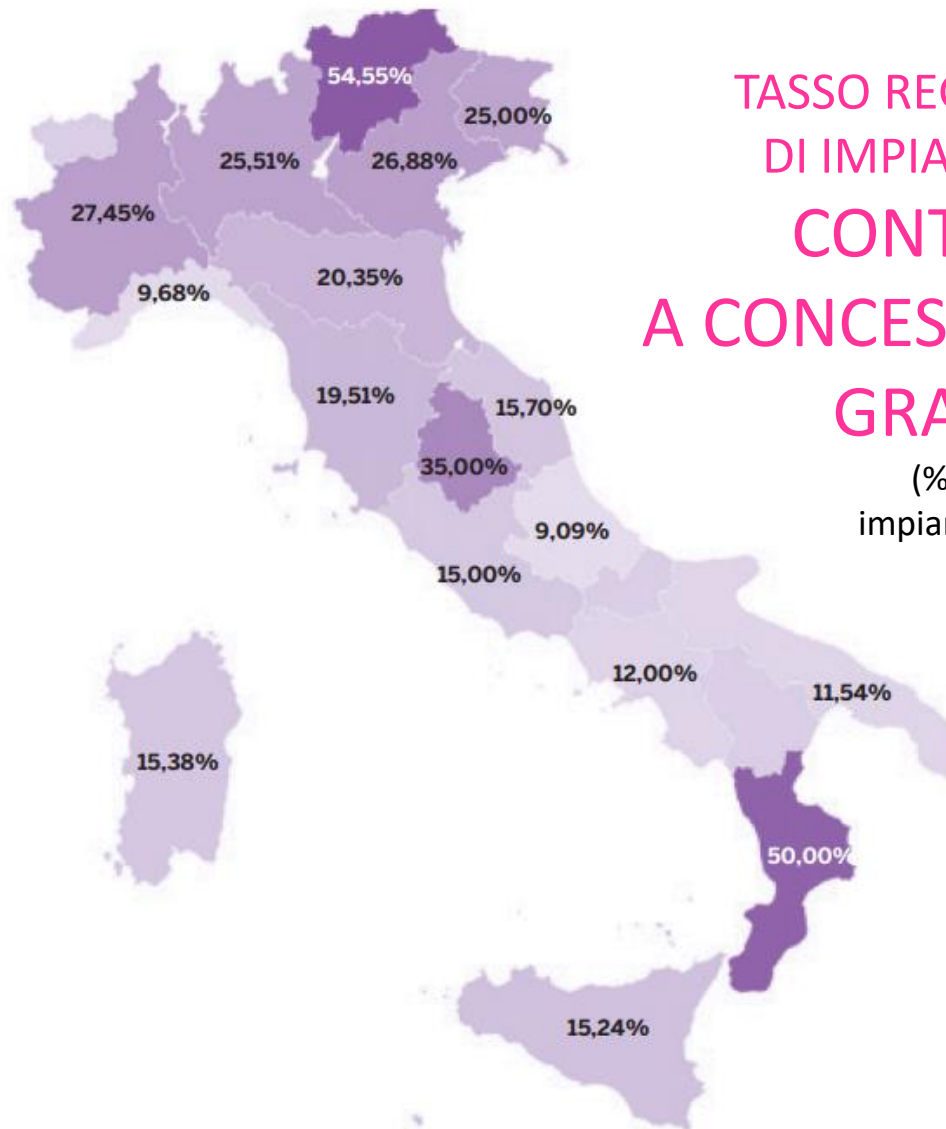


CANONE ANNUALE dei contratti onerosi

41% sotto i 5mila €

29% tra i 5mila -15mila €

7% tra i 15mila e i 50mila €



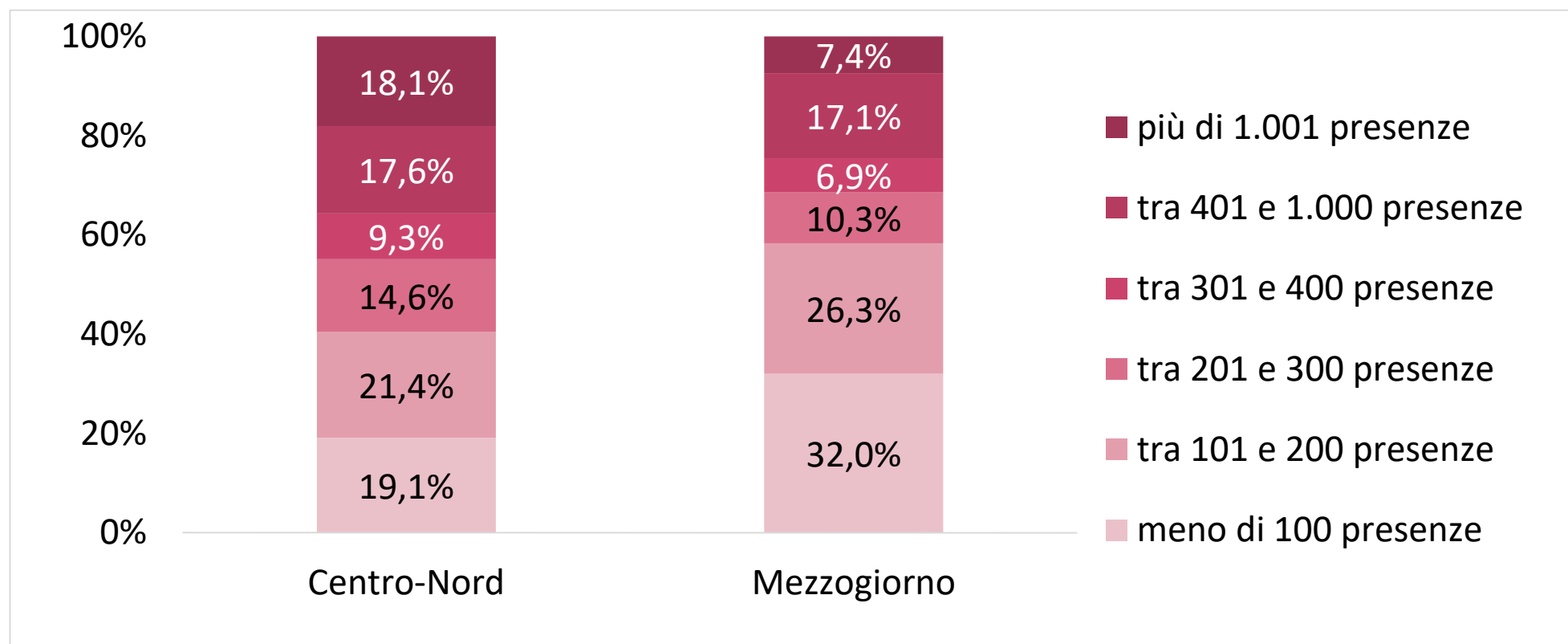
TASSO REGIONALE
DI IMPIANTI CON
CONTRATTI
A CONCESSIONE
GRATUITA

(% sul totale di
impianti regionali)

IMPIANTI SPORTIVI PER
NUMERO DI PRESENZE MEDIE MENSILI

RISULTATI

II. UTENZA E SPAZIO ATTIVITÀ



Il **34,4%** degli impianti non può accogliere pubblico/spettatori

1 IMPIANTO SPORTIVO SU 5

il 21,8% del campione

NON È ACCESSIBILE

AD UTENTI CON DISABILITÀ



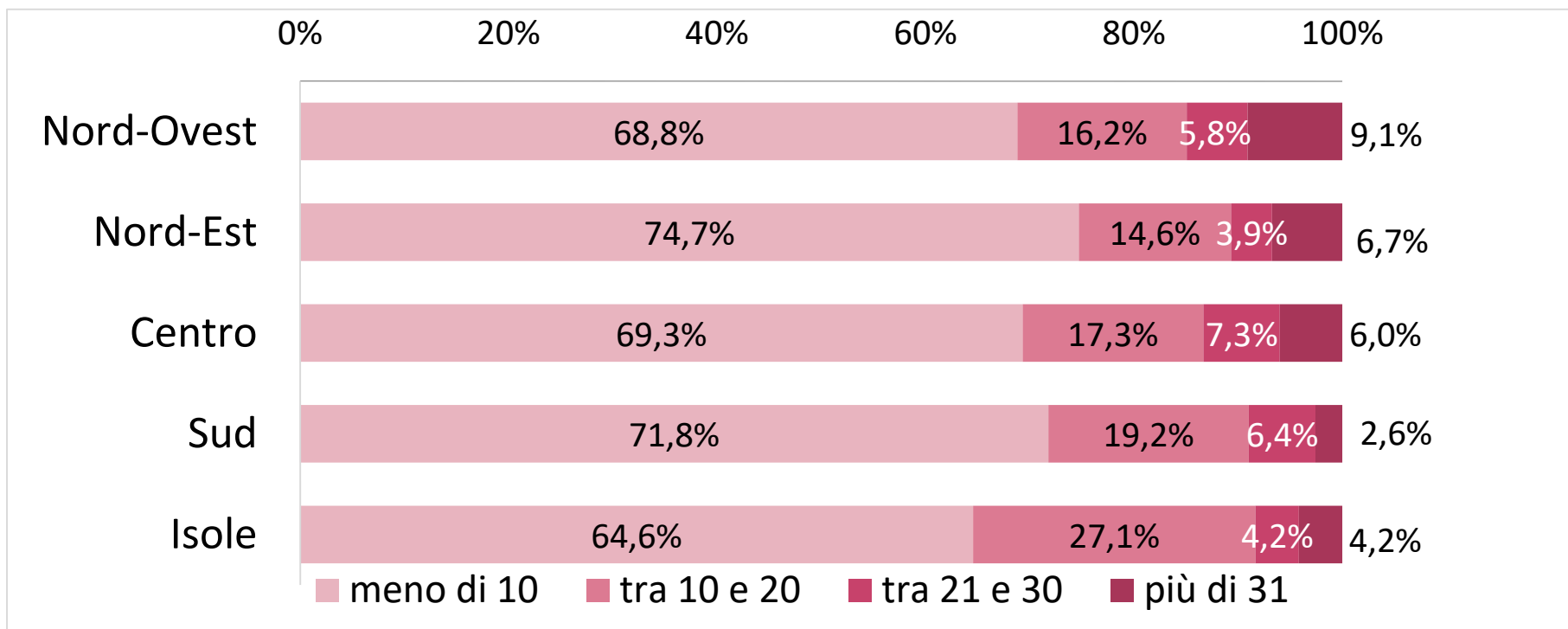
1 IMPIANTO SPORTIVO SU 2

Il 48,7% del campione

NON È ACCESSIBILE

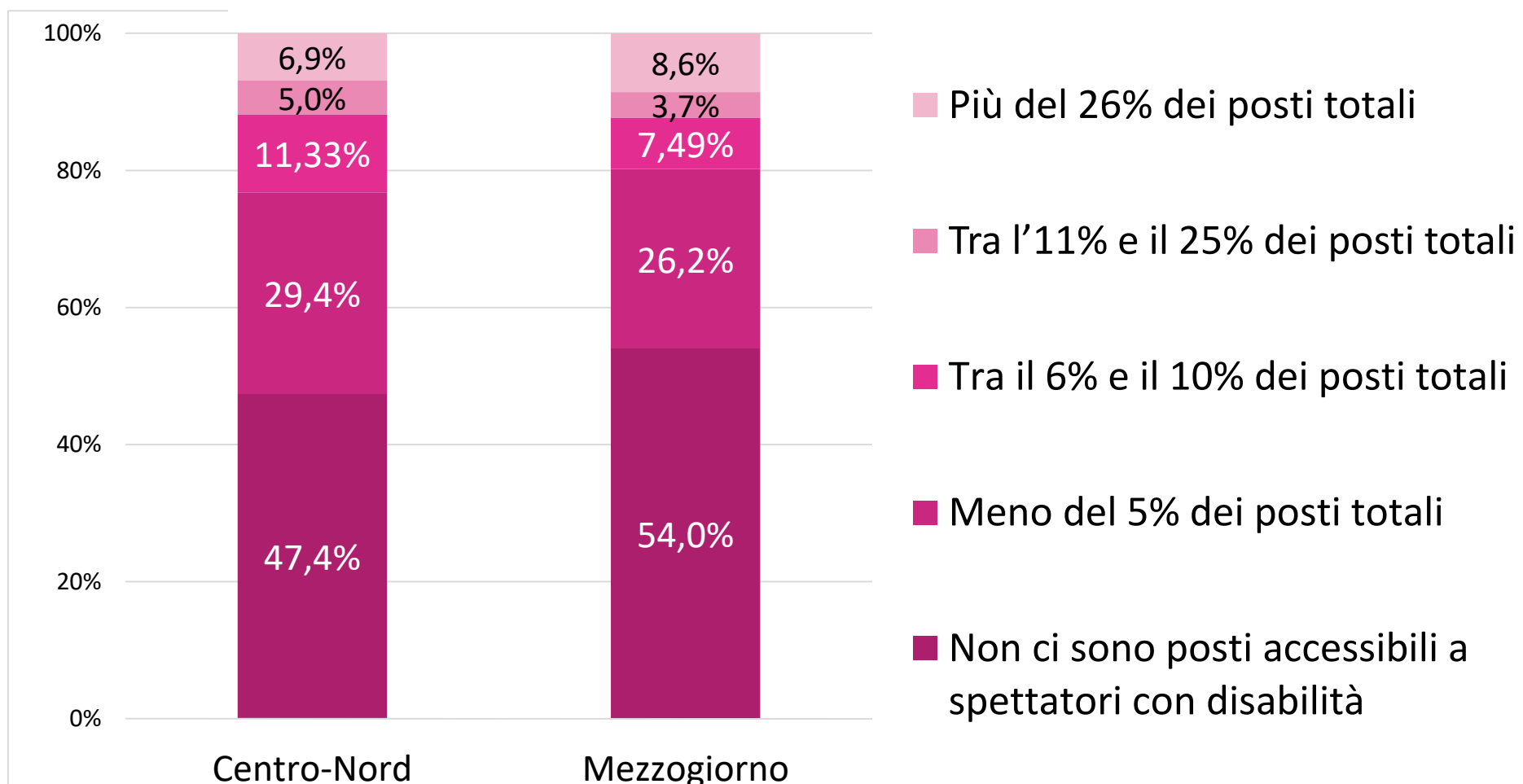
A SPETTATORI CON DISABILITÀ

IMPIANTI SPORTIVI PER


NUMERO MEDIO MENSILE DI UTENTI CON DISABILITÀ


L'**85%** degli utenti ha una disabilità di tipo intellettivo-relazionale
 Il **79%** degli impianti offre un'attività sportiva integrata

TASSO DI POSTI ACCESSIBILI A SPETTATORI CON DISABILITÀ SUI POSTI TOTALI



il **90,5%** degli impianti sportivi ha
meno di 10 dipendenti



Il **68,4%** degli impianti sportivi nel 2022 ha
registrato ricavi fino a 24.000 €

Il **21,6%** degli impianti sportivi nel 2022 ha
registrato ricavi tra i 25.000 € e i 175.000 €

Il **10%** degli impianti sportivi nel 2022 ha
registrato ricavi superiori a 175.000 €

BILANCIO CONSUNTIVO 2022

il **39,8%** ha registrato un **saldo negativo**

il **34,2%** un pareggio di bilancio

il **26%** un saldo positivo

BILANCIO PREVENTIVO 2023

il **46,5%** si aspetta un pareggio di bilancio

il **26,1%** un saldo positivo

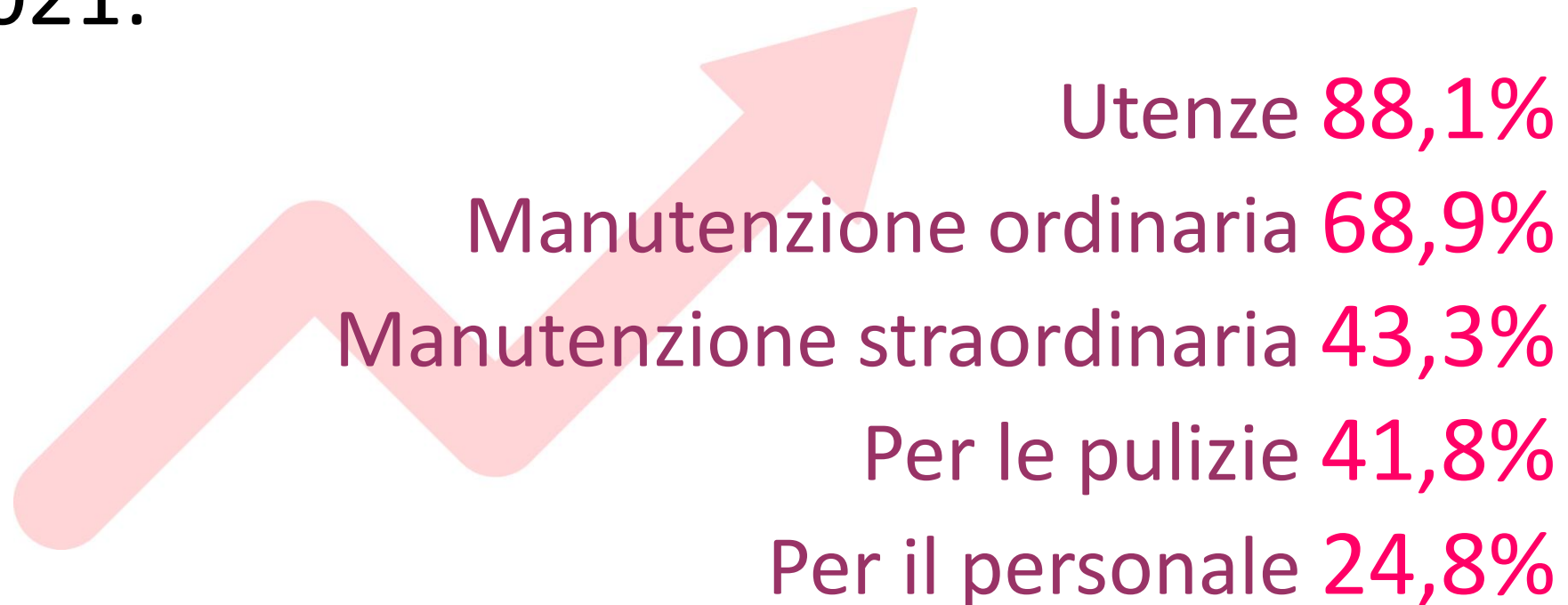
il **27,4%** un saldo negativo



Nel 2022 i dei gestori e proprietari hanno registrato un **aumento nei costi** rispetto 2021:

RISULTATI

III. RISORSE E SOSTENIBILITÀ





Dai **3 FOCUS GROUP** realizzati a marzo 2023 con **23** gestori, proprietari e coordinatori sportivi Area Nord-Centro-Sud Italia:

- Missione inclusiva dell'attività sportiva e degli impianti per categorie e i territori più fragili (periferie, aree marginali etc.)
- Preoccupazione circa l'aumento dei costi, utenze e manutenzione ordinaria e straordinaria
- Investimenti in **efficientamento energetico** e sostenibilità
- Criticità nella gestione dei rapporti con gli **Enti pubblici territoriali**, in particolare i Comuni, necessità di formare e impiegare figure professionali ad hoc

FATTORI STRUTTURALI DI FRAGILITÀ DEL SISTEMA

- impianti sportivi piccoli (44% con meno di 200 presenze medie mensili) e medi (40 % tra 200 e 1.000 presenze medie mensili) con meno di 10 dipendenti (90,5%)
- ricavi bassi (68,4% meno di 24mila € annui) e alta necessità di investimenti
- divario nella dotazione di impianti sportivi tra Centro-Nord e Mezzogiorno
- collocati e di proprietà di Comuni medio-piccoli sotto i 60.000 abitanti
- vetustà degli impianti costruiti prevalentemente prima degli anni Novanta

FATTORI CONGIUNTURALI DI RISCHIO PER IL SISTEMA

- Effetti economico-sociali della pandemia
- Rincari in particolare energetici

SUGGERIMENTI DI POLICY

- Investimenti per ammodernamento ed efficientamento energetico
- Interventi ad hoc per garantire l'accessibilità
- Potenziamento edilizia scolastica e servizi per i minori
- Semplificazione dei rapporti con gli Enti Pubblici territoriali
- Durata e tipologia e condizioni dei contratti di gestione per garantire trasparenza e accesso degli operatori, ma anche equità tra regioni e territori e favorire la pianificazione di investimenti a medio-lungo termine